



## ΜΗΧΑΝΉ ΘΑΛΑΣΣΗΣ

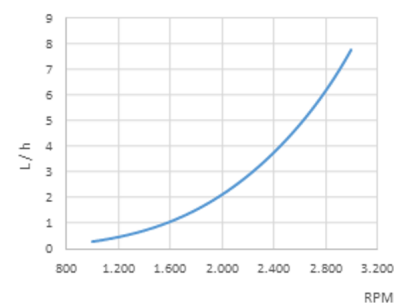
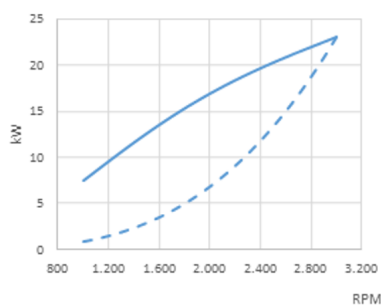
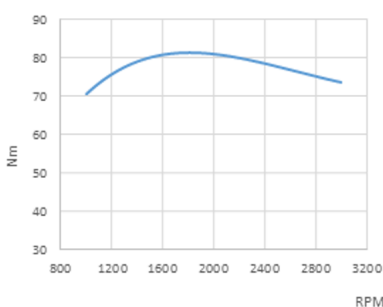
# MINI-33

3 Κύλινδροι Σε απευθείας σύνδεση 31.0 CV (23.1 kW) 3000 Ρ.Π.Μ.

## Χαρακτηριστικά

Κατασκευαστής βασικού κινητήρα	Mitsubishi
Ανθρωπος	Ντίζελ, 4 Φορές
Αριθμός κυλίνδρων	3, Σε απευθείας σύνδεση
Σύστημα εισαγωγής	Φυσική αναρρόφηση
Διάτρηση x Εγκεφαλικό	78 mm x 92 mm (3.07 in x 3.62 in)
Ολική μετατόπιση	1318 cc
Αναλογία συμπίεσης	22:1
Διακοπτόμενη ισχύς SN <sub>1</sub> (ISO3046/1)	31.0 CV (23.1 kW)
Συνεχής ισχύς	28.0 CV (20.8 kW)
Ρ.Π.Μ.	3000
Σύστημα έγχυσης	Μηχανική και έμμεση
Εκκίνηση κινητήρα	12 V (1.7 kW)
Εναλλάκτης	120 A (12 V)
Μέγιστη γωνία λειτουργίας	15 °
Διεύθυνση περιστροφής (φαίνεται από την πλευρά του τιμονιού)	Αριστερόστροφα
Σύστημα ψύξης	Εναλλάκτης θερμότητας θαλασσινού νερού και κλειστό κύκλωμα ψυκτικού
Στεγνό βάρος χωρίς μετατροπέα	157 Kg (346.1 lb)
Εσωτερική διάμετρος σωλήνας θαλασσινού νερού	20 mm (0.79 in)
Διάμετρο int. manguera aspiración gasoil	8 mm (0.31 in)
Εσωτερική διάμετρος σωλήνας επιστροφής ντίζελ	5 mm (5 in)
Εσωτερική διάμετρος σωλήνας εξάτμισης	50 mm (1.97 in)
Πιστοποιήσεις	-
Συμμόρφωση με τις εκπομπές	EU: RCD II (DIR. 2013/53/EU), BSO II, UKCA

## Καμπύλες απόδοσης



## Πίνακας



Μέτρα: 180 x 140mm

### Πίνακας

Μετρητής στροφών με οθόνη πολλαπλών λειτουργιών  
Θερμοκρασία ψυκτικού υγρού και δείκτης πίεσης λαδιού  
Τάση φόρτισης μπαταρίας και ένδειξη σφάλματος  
Συναγερμός ψύξης υψηλής θερμοκρασίας  
Συναγερμός χαμηλής πίεσης λαδιού  
Προειδοποιητική λυχνία προθέρμανσης  
IP65 μπροστινή προστασία και αντι-ομίχλη γυαλί  
Κλειδί 5 θέσεων

### Πίνακας Προαιρετικός

Μετρητής στροφών με οθόνη πολλαπλών λειτουργιών  
Θερμοκρασία ψυκτικού υγρού και ρολόι πίεσης λαδιού  
Τάση φόρτισης μπαταρίας και ένδειξη σφάλματος  
Συναγερμός ψύξης υψηλής θερμοκρασίας  
Συναγερμός χαμηλής πίεσης λαδιού  
Προειδοποιητική λυχνία προθέρμανσης  
IP65 μπροστινή προστασία και αντι-ομίχλη γυαλί  
Κλειδί 5 θέσεων



Μέτρα: 255 x 160mm

## Εξαρτήματα

### Βασικός εξοπλισμός

ΣΣΓ 20  
Επέκταση ηλεκτρικής καλωδίωσης 3 m  
Αντικραδασμικές βάσεις  
Αντλία εξαγωγής λαδιού  
Εγχειρίδιο κατόχου & Exploded Views

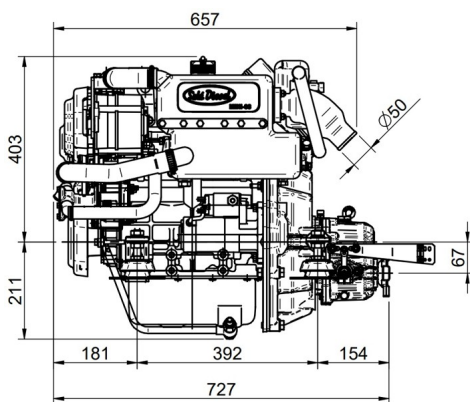
### Προαιρετικός εξοπλισμός και κιτ

SSG Πίνακας 30  
Διπλή εγκατάσταση πίνακα οργάνων  
Διπλός εναλλάκτης  
Ισόγειο ηλεκτρικό σύστημα  
Σύστημα στεγνής εξαίτησης  
Ψύξη καρίνας  
Άξονας ή τροχαλία απογείωσης ισχύος  
Πρίζα θερμαντήρα  
Ομάδα πρόωσης: έλικας, άξονας, κέρατο  
Φίλτρα νερού και ντίζελ  
Σωλήνες νερού, καυσαερίων και ντίζελ

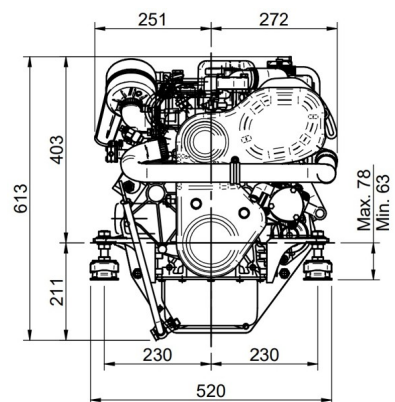
## Επενδυτές

Μοντέλο	Ανθρωπος	° Αναχώρηση	Μειώσεις (εσοχή)	Μειώσεις (εργασία)	Βάρος κιν. με μετατρ
SP 60	Μηχανικός	0°	2.15:1-2.38:1	-	202 Kg (447 Lbs)
TM-345	Υδραυλικός	0°	2.00:1-2.47:1	2.00:1-2.47:1	184 Kg (407 Lbs)
TM-345A	Υδραυλικός	8°	2.00:1-2.47:1	2.00:1-2.47:1	184 Kg (407 Lbs)
TMC-260	Μηχανικός	0°	2.88:1	2.88:1	177 Kg (391 Lbs)
TMC-40P	Μηχανικός	0°	1.45:1-2.00:1	1.45:1	168 Kg (371 Lbs)
TMC-60A	Μηχανικός	7°	2.00:1-2.45:1	2.00:1-2.45:1	173 Kg (382 Lbs)
TMC-60P	Μηχανικός	0°	1.55:1-2.00:1-2.45:1-2.83:1	1.55:1-2.00:1-2.45:1-2.83:1	173 Kg (382 Lbs)
ZF 15 MIV	Μηχανικός	15°	2.13:1	2.13:1	179 Kg (395 Lbs)

## Μέτρα



MINI-33 v6 Engine TMC-40P 2.00:1 Gbox.



Εξουσιοδοτημένος αντιπρόσωπος



Λεπτομερή σχέδια, φυλλάδια και εγχειρίδια είναι διαθέσιμα στον ιστότοπο soleadance.com. Με την επιφύλαξη των ΟΙ τεχνικές προδιαγραφές και η παρουσίαση υπόκεινται σε παραλλαγές και αλλαγές χωρίς προηγούμενη ειδοποίηση Μη συμβατικές πληροφορίες.

