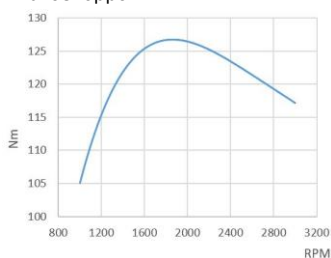


Algemene kenmerken

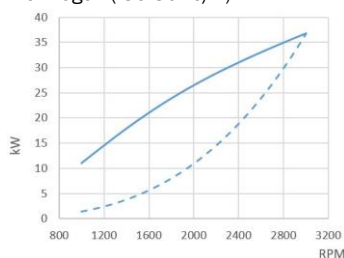
Fabrikant motorbasis	Mitsubishi
Type	Diesel, 4 takt
Aantal cilinders	4, in lijn
Inlaatsysteem	Turbogeladen
Boring x Slag	78 mm x 92 mm (3,07 in x 3,62 in)
Totale cilinderinhoud	1758 cc
Compressieverhouding	22:1
Discontinu vermogen (ISO3046/1)	50 HP (m) (36,8 kW)
Continu vermogen	45 HP (m) (33,1 kW)
omw./min	3000
Injectiesysteem	Mechanisch en indirect
Startmotor	12 V (1,7 kW)
Gegevens wisselstroomgenerator	120 A (12 V)
Maximale hoek in werking	15°
Draairichting (gezien vanaf de kant van het stuur)	Tegen de klok in
Koelsysteem	Zeewatergekoelde warmtewisselaar
Drooggewicht zonder omvormer	184 Kg (405,6 lb)
Binnendiameter zoutwaterslang	26 mm (1,02 in)
Binnendiameter dieselzuigslang	8 mm (0,31 in)
Binnendiameter dieselerugvoerslang	5 mm (0,2 in)
Binnendiameter uitlaatgasslang	60 mm (2,36 in)
Certificeringen	-
Naleving van de emissievoorschriften	EU: RCD II (DIR. 2013/53/EU)

Prestatie-Grafieken

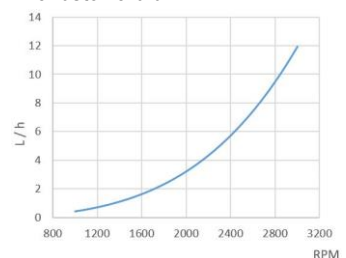
Krukkoppel



Vermogen (ISO 3046/1)



Brandstofverbruik



Instrumentenpanelen



Instrumentenpanelen SVT 20 Standaard

Toeren/Urenteller
Temperatuurmeter
Voorgloe indicatorlamp
Alarm hoge koelvloeistoftemperatuur
Alarm lage oliedruk
Startslot met 5 posities
Afmetingen: 205 x 155 mm



Instrumentenpanelen SVT 30 Optioneel

Toeren/Urenteller
Temperatuurmeter
Voorgloe indicatorlamp
Alarm lage Batteriespanning
Alarm hoge koelvloeistoftemperatuur
Alarm lage oliedruk
Startslot met 5 posities
Oliedrukmeter
Indicator batterijspanning
Afmetingen: 255 x 160 mm

Accessoires

Standaarduitrusting

Instrumentenpaneel SVT 20
Elektrische bedrading uitbreiding 3 m
Silentblocks
Olie-extractiepomp
Gebruikershandleiding en explosietekening

Optionele uitrusting en kits

Paneel SVT 30
Montage van dubbel instrumentenpaneel
Dubbele wisselstroomgenerator
Geaard elektrisch systeem
Droog uitlaatsysteem
Kielkoeling
Aftakas of riemschijf
Contactdoos voor verwarming
Aandrijving: schroef, as, schroefaskoker
Water en dieseloliefilters
Water, uitlaat en dieselslangen

Omvormers

Model	Type	Afloophoek	Reducties (pauze)	Reducties (werk)	Gewicht motor met omvormer
SP 60	Monteur	0°	2.15:1	-	230 Kg (507 Lbs)
TM-345	Hydraulisch	0°	1.54:1-2.00:1-2.47:1	1.54:1-2.00:1-2.47:1	212 Kg (467 Lbs)
TM-345A	Hydraulisch	8°	2.00:1-2.47:1	2.00:1-2.47:1	212 Kg (467 Lbs)
TM-93	Hydraulisch	0°	2.09:1-2.40:1-2.77:1	2.09:1-2.40:1-2.77:1	241 Kg (531 Lbs)
TMC-260	Monteur	0°	2.00:1-2.47:1	2.00:1-2.47:1	205 Kg (452 Lbs)
TMC-60A	Monteur	7°	2.00:1-2.45:1	-	201 Kg (443 Lbs)
TMC-60P	Monteur	0°	1.55:1-2.00:1-2.45:1	1.55:1	201 Kg (443 Lbs)
TTMC35P	Monteur	0°	1.96:1	-	199 Kg (439 Lbs)
ZF 15 MIV	Monteur	15°	2.13:1	-	207 Kg (456 Lbs)

Geautoriseerde Dealer

www.solediesel.com
info@solediesel.com

Gedetailleerde tekening, brochures en handleidingen vindt u op het internet solediesel.com. Alle rechten voorbehouden. De technische specificaties en de presentatie kunnen zonder voorafgaande kennisgeving worden gewijzigd en gewijzigd. Niet-contractuele informatie.

