



MOTOR MARÍTIMO

SK-60

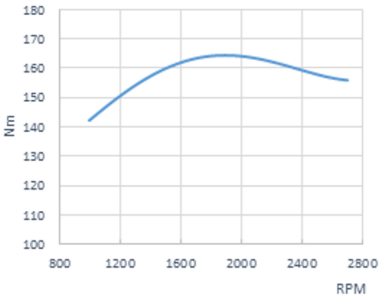
4 Cilindros Em linha 60.0 CV (44 kW) 2700 R. P. M.

Especificações técnicas

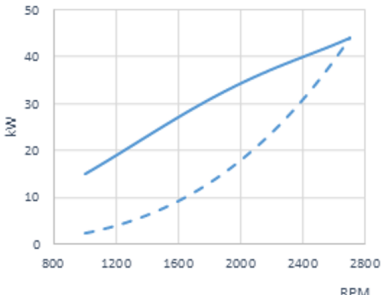
Fabricante do motor base	Kubota
Tipo	Diesel, 4 tempo
N.º de cilindros	4, Em linha
Sistema de admissão	Turbocomprimido
Diâmetro x curso	87 mm x 102.4 mm (3.43 in x 4.03 in)
Cilindrada total	2434 cc
Relação de compressão	22,5:1
Potência intermitenteSN_ (ISO3046/1)	60.0 CV (44 kW)
Potência contínua	54.0 CV (39.6 kW)
R. P. M.	2700
Sistema de injeção	Mecânico e indireto
Motor de arranque	12 V (2 kW)
Alternador	120 A (12 V)
Ângulo de operação máximo	20 °
Sentido de rotação (visto do lado do volante)	Sentido anti-horário
Sistema de refrigeração	Permutador de calor de água salgada e circuito fechado de líquido de refrigeração
Peso seco sem inversor	218 Kg (480.6 lb)
Diâmetro int. mang. Água salgada	32 mm (1.26 in)
Diâm. int. mang. asp. gasóleo	8 mm (0.31 in)
Diâmetro int. mang. Retorno gasóleo	5 mm (5 in)
Diâmetro int. da mangueira de escape	60 mm (2.36 in)
Certificações	-
Conformidade de emissões	EU: RCD II (DIR. 2013/53/EU)

Curvas de desempenho

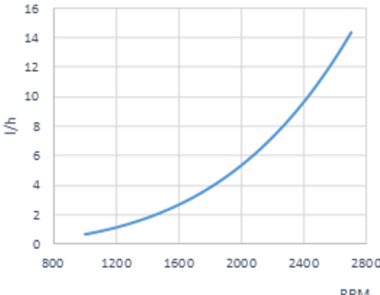
Par de motor da cambota



Potência (ISO 3046/1)



Consumo de combustível



## Painel



Dimensões: 180 x 140mm

### Painel Standard

- Conta-rotações com visor multifunções
- Indicador de temperatura e pressão do óleo de arrefecimento
- Tensão de carga da bateria e indicador de falhas
- Alarme de refrigeração de alta temperatura
- Alarme de baixa pressão de óleo
- Luz de aviso de pré-aquecimento
- Proteção frontal IP65 e vidro antiembaçante
- Tecla de 5 posições



Dimensões: 255 x 160mm

### Painel Optional

- Revolution counter with multifunction display
- Coolant temperature and oil pressure gauge
- Voltage indicator and battery charge fault
- High coolant temperature alarm
- Low oil pressure alarm
- Preheating indicator
- Front IP65 protection and anti-fog glass
- 5-position key

## Acessórios

### Equipamento standard

- Painel de instrumentos SSG 20
- Extensão elétrica de 4 m
- Apoios flexíveis
- Bomba de extração de óleo
- Manual do proprietário e manual de peças de reposição

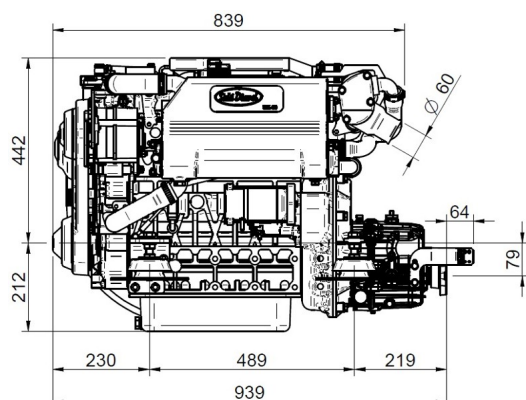
### Equipamentos e kits opcionais

- Painel SSG 30
- Instalação do painel de instrumentos duplo
- Alternador duplo
- Sistema elétrico isolado da terra
- Sistema de escape seco
- Arrefecimento por quilha
- Veio ou polia de tomada de força
- Entrada do aquecedor
- Transmissão: propulsão

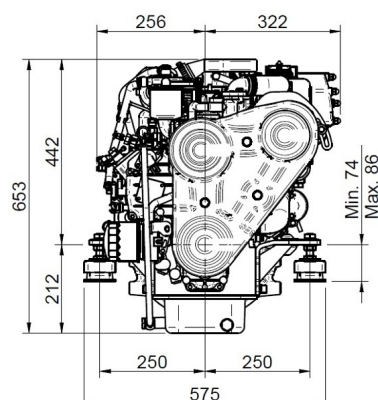
## Inversores

Modelo	Tipo	° saída	Reduções (serviço ligeiro)	Reduções (serviço pesado)	Peso motor com inversor
SP 60	Mecânico	0°	-	-	264 Kg (583 Lbs)
TM-345	Hidráulico	0°	1.54:1-2.00:1-2.47:1	1.54:1-2.00:1	246 Kg (543 Lbs)
TM-345A	Hidráulico	8°	1.54:1-2.00:1-2.47:1	1.54:1-2.00:1	246 Kg (543 Lbs)
TM-93	Hidráulico	0°	1.51:1-2.09:1-2.40:1-2.77:1	1.51:1-2.09:1-2.40:1-2.77:1	275 Kg (606 Lbs)
TM-93A	Hidráulico	8°	1.51:1-2.09:1-2.40:1	1.51:1-2.09:1-2.40:1	275 Kg (606 Lbs)
TMC-260	Mecânico	0°	1.54:1-2.00:1-2.47:1-2.88:1	1.54:1-2.00:1	239 Kg (527 Lbs)
TMC-60P	Mecânico	0°	1.55:1	-	235 Kg (518 Lbs)
ZF 68 IV	Hidráulico	12°	1.56:1-2.00:1	1.56:1-2.00:1	284 Kg (626 Lbs)

## Dimensões



SK-60 Engine TMC-60P 2.00:1 Gbox



Desenhos detalhados, brochuras e manuais estão disponíveis na web [soleadventure.com](http://soleadventure.com). Todos os direitos reservados. As especificações técnicas, dados e apresentação estão sujeitos a variações, alterações e atualizações sem aviso prévio. Informações extracontratuais.



Revendedor autorizado