

SCHEEPSMOTOR

SDZ-205

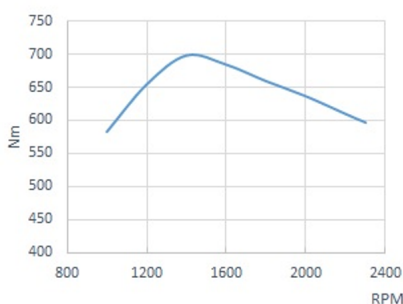
6 Cilinders In lijn 196.0 CV (143.9 kW) 2300 omw./min

Algemene kenmerken

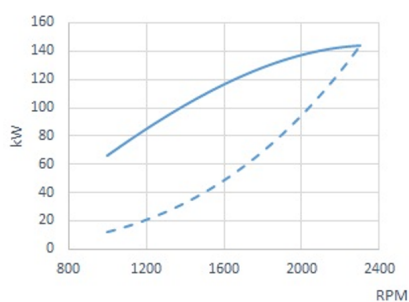
Fabrikant motorbasis	Deutz
Type	Diesel, 4 takt
Aantal cilinders	6, In lijn
Inlaatsysteem	Turbogeladen
Boring x Slag	108 mm x 130 mm (4.25 in x 5.12 in)
Totale cilinderinhoud	7146 cc
Compressieverhouding	17.5:1
Discontinu vermogenSN_ (ISO3046/1)	196.0 CV (143.9 kW)
Continu vermogen	176.0 CV (129.5 kW)
omw./min	2300
Injectiesysteem	Mekanisk og direkte
Startmotor	24 V (4 kW)
Gegevens wisselstroomgenerator	55 A (24 V)
Maximale hoek in werking	10 °
Draairichting (gezien vanaf de kant van het stuur)	Tegen de klok in
Koelsysteem	Zeewatergekoelde warmtewisselaar
Drooggewicht zonder omvormer	650 Kg (1433.0 lb)
Binnendiameter zoutwaterslang	42 mm (1.65 in)
Binnendiameter dieselzuigslang	12 mm (0.47 in)
Binnendiameter dieselterugvoerslang	12 mm (1/2 in)
Binnendiameter uitlaatgasslang	125 mm (4.92 in)
Certificeringen	-
Naleving van de emissievoorschriften	Ingen emissioner

Prestatie-Grafieken

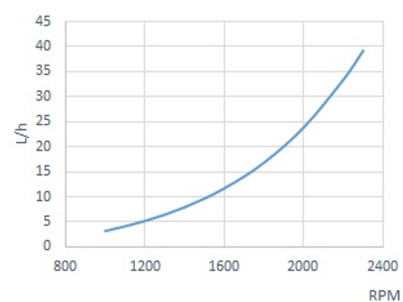
Krukaskoppel



Vermogen (ISO 3046/1)



Brandstofverbruik



Instrumentenpanelen



Afmetingen: 255 x 160mm

Instrumentenpanelen Standaard

Toerenteller met multifunctioneel scherm

Koelvloeistoftemperatuur en oliedrukmeter

Spanningsindicator en acculaadfout

Alarm hoge koelvloeistoftemperatuur

Alarm lage oliedruk

Voorgloeilampje

IP65 frontale bescherming en anti-condens glas

Sleutel met 5 posities

Accessoires

Standaarduitrusting

Instrumentenpaneel SSG 30

Elektrische bedrading uitbreiding 4 m

Olie extractiepomp

Gebruikershandleiding en explosietekening

Optionele uitrusting en kits

Montage dubbel instrumentenpaneel

Dubbele wisselstroomgenerator

Geaard elektrisch systeem

Droog uitlaatsysteem

Kielkoeling

Aftakas of riemschijf

Contactdoos voor verwarming

Aandrijving: schroef, as, schroefaskoker

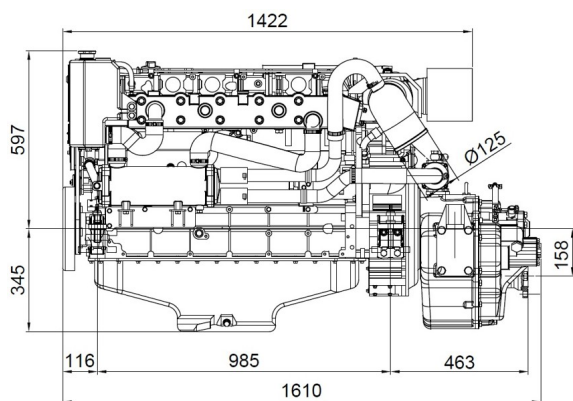
water- en dieseloliefilters

water, uitlaat en dieselslangen

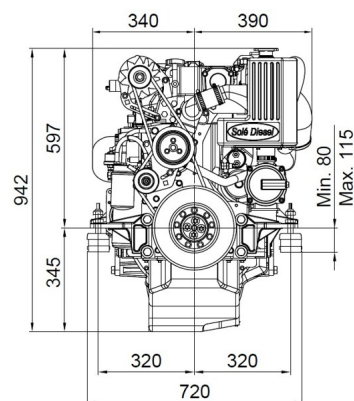
Omvormers

Model	Type	Afloophoek	Reducties (pauze)	Reducties (werk)	Gew. motor met. Omv
DMT-100HL	Hydraulisch	0°	-	4.07:1-4.50:1-4.95:1-5.29:1-5.95:1	926 Kg (2042 Lbs)
TM-1200A	Hydraulisch	7°	2.30:1	2.30:1	776 Kg (1711 Lbs)
TM-170	Hydraulisch	0°	1.50:1-2.04:1	-	735 Kg (1621 Lbs)
TM-200B	Hydraulisch	0°	-	3.60:1-4.48:1	898 Kg (1979 Lbs)
TM-880A	Hydraulisch	10°	1.53:1-2.08:1	-	714 Kg (1574 Lbs)

Afmetingen



SDZ-205 24V Engine TM-265 2.09:1 Gbox.CF



Geautoriseerde Dealer



Gedetailleerde tekening, brochures en handleidingen vindt u op het internet soleadventure.com. Alle rechten voorbehouden. De technische specificaties en de presentatie kunnen zonder voorafgaande kennisgeving worden gewijzigd en gewijzigd. Niet-contractuele informatie.

