

ΜΗΧΑΝΉ ΘΑΛΑΣΣΗΣ

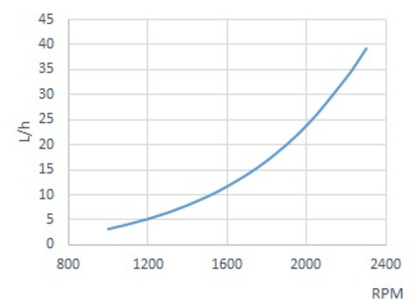
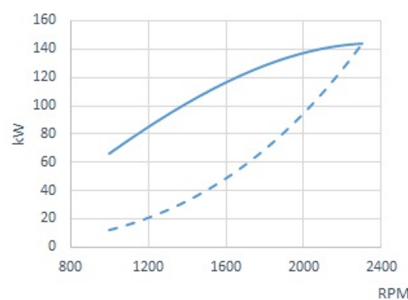
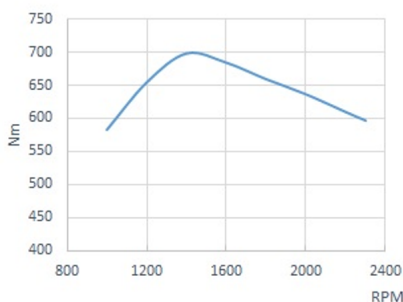
**SDZ-205**

6 Κύλινδροι Σε απευθείας σύνδεση 196.0 CV (143.9 kW) 2300 Ρ.Π.Μ.

**Χαρακτηριστικά**

Κατασκευαστής βασικού κινητήρα	Deutz
Ανθρωπος	Ντίζελ, 4 Φορές
Αριθμός κυλίνδρων	6, Σε απευθείας σύνδεση
Σύστημα εισαγωγής	Υπερτροφοδοτούμενος
Διάτρηση x Εγκεφαλικό	108 mm x 130 mm (4.25 in x 5.12 in)
Ολική μετατόπιση	7146 cc
Αναλογία συμπίεσης	17.5:1
Διακοπτόμενη ισχύςSN_ (ISO3046/1)	196.0 CV (143.9 kW)
Συνεχής ισχύς	176.0 CV (129.5 kW)
Ρ.Π.Μ.	2300
Σύστημα έγχυσης	Μηχανική και άμεση
Εκκίνηση κινητήρα	24 V (4 kW)
Εναλλάκτης	55 A (24 V)
Μέγιστη γωνία λειτουργίας	10 °
Διεύθυνση περιστροφής (φαίνεται από την πλευρά του τιμονιού)	Αριστερόστροφα
Σύστημα ψύξης	Εναλλάκτης θερμότητας θαλασσινού νερού και κλειστό κύκλωμα ψυκτικού
Στεγνό βάρος χωρίς μετατροπέα	650 Kg (1433.0 lb)
Εσωτερική διάμετρος σωλήνας θαλασσινού νερού	42 mm (1.65 in)
Διάμετρο int. manguera aspiración gasoil	12 mm (0.47 in)
Εσωτερική διάμετρος σωλήνας επιστροφής ντίζελ	12 mm (1/2 in)
Εσωτερική διάμετρος σωλήνας εξάτμισης	125 mm (4.92 in)
Πιστοποιήσεις	-
Συμμόρφωση με τις εκπομπές	Χωρίς εκπομπές

**Καμπύλες απόδοσης**





Μέτρα: 255 x 160mm

### Πίνακας

Μετρητής στροφών με οθόνη πολλαπλών λειτουργιών  
Θερμοκρασία ψυκτικού υγρού και ρολόι πίεσης λαδιού  
Τάση φόρτισης μπαταρίας και ένδειξη σφάλματος  
Συναγερμός ψύξης υψηλής θερμοκρασίας  
Συναγερμός χαμηλής πίεσης λαδιού  
Προειδοποιητική λυχνία προθέρμανσης  
IP65 μπροστινή προστασία και αντι-ομίχλη γυαλί  
Κλειδί 5 θέσεων

### Βασικός εξοπλισμός

SSG 30  
Επέκταση ηλεκτρικής καλωδίωσης 4 m  
Αντλία εξαγωγής λαδιού  
Εγχειρίδιο κατόχου & Exploded Views

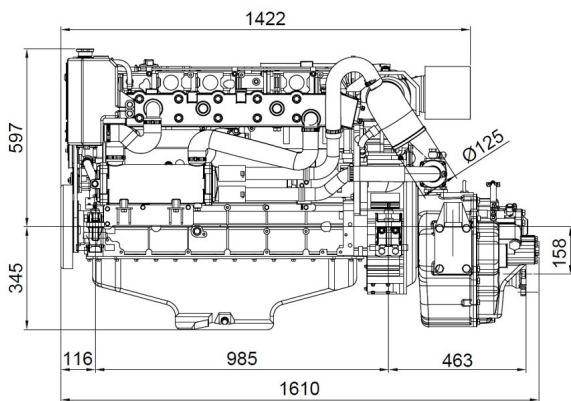
### Προαιρετικός εξοπλισμός και κιτ

Διπλή εγκατάσταση πίνακα οργάνων  
Διπλός εναλλάκτης  
Ισόγειο ηλεκτρικό σύστημα  
Σύστημα στεγνής εξάτμισης  
Ψύξη καρίνας  
Άξονας ή τροχαλία απογείωσης ισχύος  
Πρίζα θερμαντήρα  
Ομάδα πρόωσης: έλικας, άξονας, κέρατο  
Φίλτρα νερού και ντίζελ  
Σωλήνες νερού, καυσαερίων και ντίζελ

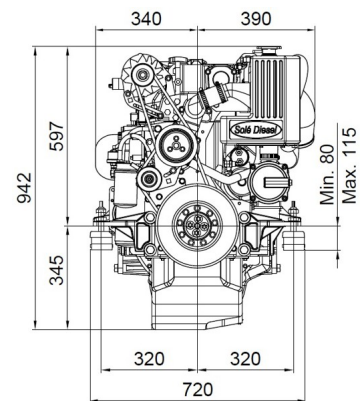
## Επενδυτές

Μοντέλο	Ανθρωπος	° Αναχώρηση	Μειώσεις (εσοχή)	Μειώσεις (εργασία)	Βάρος κιν. με μετατρ
DMT-100HL	Υδραυλικός	0°	-	4.07:1-4.50:1-4.95:1-5.29:1-5.95:1	926 Kg (2042 Lbs)
TM-1200A	Υδραυλικός	7°	2.30:1	2.30:1	776 Kg (1711 Lbs)
TM-170	Υδραυλικός	0°	1.50:1-2.04:1	-	735 Kg (1621 Lbs)
TM-200B	Υδραυλικός	0°	-	3.60:1-4.48:1	898 Kg (1979 Lbs)
TM-880A	Υδραυλικός	10°	1.53:1-2.08:1	-	714 Kg (1574 Lbs)

## Μέτρα



SDZ-205 24V Engine TM-265 2.09:1 Gbox.CF



Εξουσιοδοτημένος αντιπρόσωπος



Λεπτομερή σχέδια, φυλλάδια και εγχειρίδια είναι διαθέσιμα στον ιστότοπο [soleadvance.com](http://soleadvance.com). Με την επιφύλαξη και οι τεχνικές προδιαγραφές και η παρουσίαση υπόκεινται σε παραλλαγές και αλλαγές χωρίς προηγούμενη ειδοποίηση. Μη συμβατικές πληροφορίες.

