

SCHEEPSMOTOR

SDZ-165

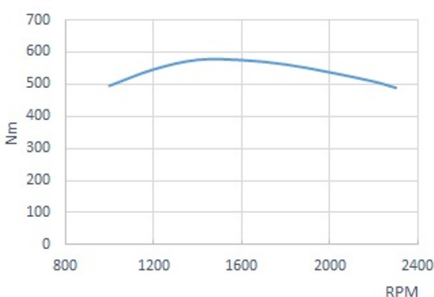
4 Cilinders In lijn 160.0 CV (118 kW) 2300 omw./min

Algemene kenmerken

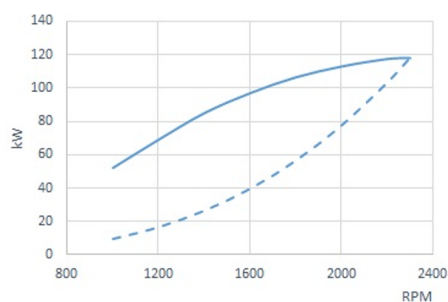
Fabrikant motorbasis	Deutz
Type	Diesel, 4 takt
Aantal cilinders	4, In lijn
Inlaatsysteem	Turbogeladen
Boring x Slag	108 mm x 130 mm (4.25 in x 5.12 in)
Totale cilinderinhoud	4764 cc
Compressieverhouding	17,5:1
Discontinu vermogenSN_ (ISO3046/1)	160.0 CV (118 kW)
Continu vermogen	144.0 CV (106.2 kW)
omw./min	2300
Injectiesysteem	Mekanisk og direkte
Startmotor	24 V (4 kW)
Gegevens wisselstroomgenerator	55 A (24 V)
Maximale hoek in werking	10 °
Draairichting (gezien vanaf de kant van het stuur)	Tegen de klok in
Koelsysteem	Zeewatergekoelde warmtewisselaar
Drooggewicht zonder omvormer	555 Kg (1223.6 lb)
Binnendiameter zoutwaterslang	42 mm (1.65 in)
Binnendiameter dieselzuigslang	12 mm (0.47 in)
Binnendiameter dieselterugvoerslang	12 mm (1/2 in)
Binnendiameter uitlaatgasslang	90 mm (3.54 in)
Certificeringen	-
Naleving van de emissievoorschriften	Ingen emissioner

Prestatie-Grafieken

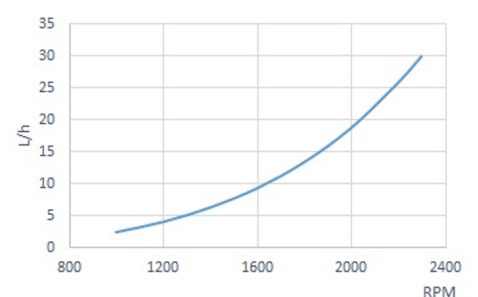
Krukaskoppel



Vermogen (ISO 3046/1)



Brandstofverbruik



Instrumentenpanelen



Afmetingen: 255 x 160mm

Instrumentenpanelen Standaard

Toerenteller met multifunctioneel scherm

Koelvloeistoftemperatuur en oliedrukmeter

Spanningsindicator en acculaadfout

Alarm hoge koelvloeistoftemperatuur

Alarm lage oliedruk

Voorgloeilampje

IP65 frontale bescherming en anti-condens glas

Sleutel met 5 posities

Accessoires

Standaarduitrusting

Instrumentenpaneel SSG 30

Elektrische bedrading uitbreiding 4 m

Olie extractiepomp

Gebruikershandleiding en explosietekening

Optionele uitrusting en kits

Montage dubbel instrumentenpaneel

Dubbele wisselstroomgenerator

Geaard elektrisch systeem

Droog uitlaatsysteem

Kielkoeling

Aftakas of riemschijf

Contactdoos voor verwarming

Aandrijving: schroef, as, schroefaskoker

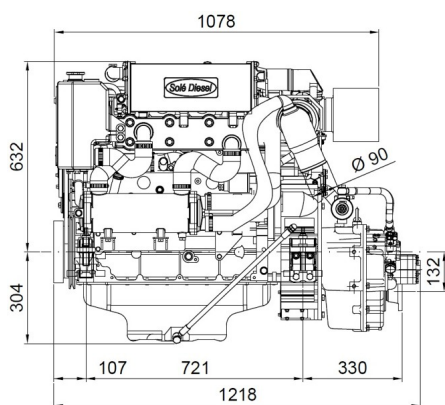
water- en dieseloliefilters

water, uitlaat en dieselslangen

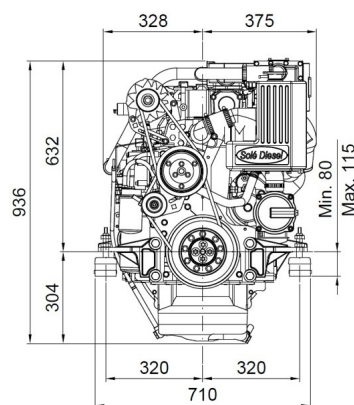
Omvormers

Model	Type	Afloophoek	Reducties (pauze)	Reducties (werk)	Gew. motor met. Omv
DMT-100HL	Hydraulisch	0°	-	5.95:1	830 Kg (1829 Lbs)
DMT-100IV	Hydraulisch	14°	-	2.12:1	715 Kg (1577 Lbs)
TM-170	Hydraulisch	0°	1.50:1-2.04:1-2.50:1-2.94:1	1.50:1-2.04:1	639 Kg (1409 Lbs)
TM-200B	Hydraulisch	0°	-	3.60:1-4.48:1	801 Kg (1767 Lbs)
TM-880A	Hydraulisch	10°	1.53:1-2.08:1-2.60:1	1.53:1-2.08:1	618 Kg (1362 Lbs)
ZF 68 IV	Hydraulisch	12°	1.56:1-2.00:1	-	626 Kg (1380 Lbs)

Afmetingen



SDZ-165 24V Engine TM-170 2.04:1 Gbox.



Gedetailleerde tekening, brochures en handleidingen vindt u op het internet soleadadvance.com. Alle rechten voorbehoud. De technische specificaties en de presentatie kunnen zonder voorafgaande kennisgeving worden gewijzigd en gewijzigd. Niet-contractuele informatie.



Geautoriseerde Dealer