

SCHIFFSMOTOR

SDZ-165

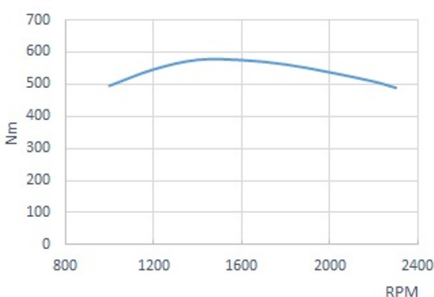
4 Zylinder Yacht-Schiffsdieselmotor 160.0 CV (118 kW) 2300 Umdrehungen/Minute

Allgemeine Spezifikationen

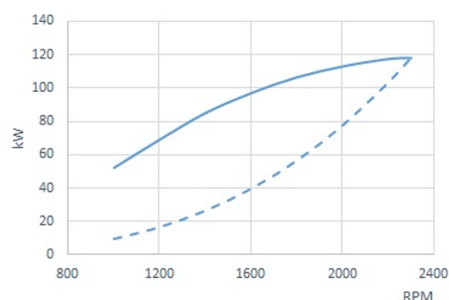
Hersteller moror base	Deutz
Typ	Diesel, 4 takt-Schiffsdieselmotor
Anzahl der Zylinder	4, Yacht-Schiffsdieselmotor
Lufteinlass-System	Turboaufgeladen
Bohrung x Hub	108 mm x 130 mm (4.25 in x 5.12 in)
Hubraum	4764 cc
Verdichtung	17,5:1
LeistungSN_ (ISO3046/1)	160.0 CV (118 kW)
Dauerleistung PS	144.0 CV (106.2 kW)
Umdrehungen/Minute	2300
Einspritz-System	Mechanisch und direkt
Anlasser	24 V (4 kW)
Einzelheiten der Lichtmaschine	55 A (24 V)
Maximaler Betriebswinkel	10 °
Dreh-Richtung (Kurbelwelle)	Gegen den Uhrzeigersinn
Kühlsystem	Seewassergekühlter Wärmetauscher
Trockenes Gewicht (bobtail)	555 Kg (1223.6 lb)
Wasserschlauch (Innendiameter)	42 mm (1.65 in)
Treibstoff-Einlaß-Schlauch (Innendiameter)	12 mm (0.47 in)
Treibstoff-Rückl.-Schl.	12 mm (1/2 in)
Auspuff-Schlauch (Innendiameter)	90 mm (3.54 in)
Zertifizierungen	-
Einhaltung der Emissionsvorschriften	Keine Emissionen

Leistungskurve

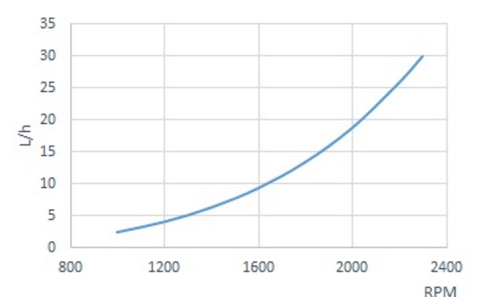
Drehmoment Kurbelwelle



Leistung (ISO 3046/1)



Treibstoff-Verbrauch



Armaturenbrettern



Abmessungen: 255 x 160mm

Armaturenbrettern Standard

- Drehzahlmesser mit Multifunktionsanzeige
- Kühltemperaturuhr und Öldruckmessung
- Spannungsanzeige und Batterieladefehler
- Alarm hohe Kühlmitteltemperatur
- Alarm niedriger Öldruck
- Vorglühlkontrollleuchte
- Frontschutz IP65 und beschlagfreies Glas
- 5-Positionen-Schlüssel

Zubehör

Serienausstattung

- Instrumententafel SSG 30
- Verlängerung der elektrischen Leitungen 4mtr
- Ölabsaugpumpe
- Benutzerhandbuch und Explosionszeichnung

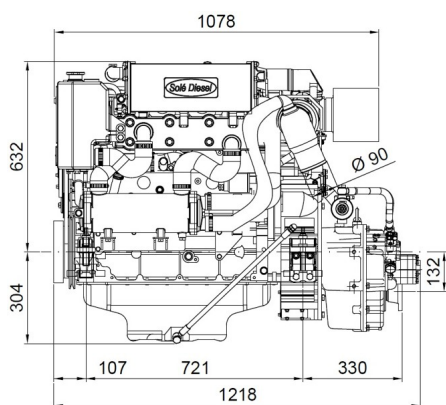
Optionale Ausstattung und Kits

- Einbau einer doppelten Instrumententafel
- Doppelter Wechselstromgenerator
- Massenfrees elektrisches System
- Trockenes Auspuffsystem
- Kielkühlung
- Zapfwelle oder Riemenscheibe
- Heizungssockel
- Propeller, Welle, Horn
- Wasser- und Dieselfilter
- Wasser-, Auspuff- und Dieselschläuche

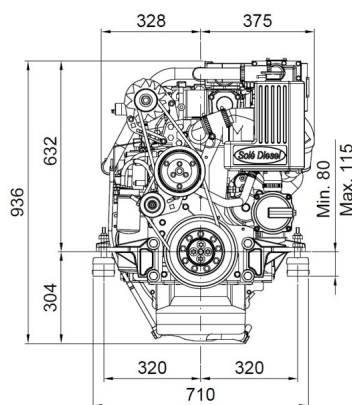
Wende-Getriebe

Modell	Typ	° Gewindeg	Untersetzung (freizeit)	Untersetzung (Berufsmäßig)	Gew. inkl. Wendegetriebe
DMT-100HL	Hydraulisch	0°	-	5.95:1	830 Kg (1829 Lbs)
DMT-100IV	Hydraulisch	14°	-	2.12:1	715 Kg (1577 Lbs)
TM-170	Hydraulisch	0°	1.50:1-2.04:1-2.50:1-2.94:1	1.50:1-2.04:1	639 Kg (1409 Lbs)
TM-200B	Hydraulisch	0°	-	3.60:1-4.48:1	801 Kg (1767 Lbs)
TM-880A	Hydraulisch	10°	1.53:1-2.08:1-2.60:1	1.53:1-2.08:1	618 Kg (1362 Lbs)
ZF 68 IV	Hydraulisch	12°	1.56:1-2.00:1	-	626 Kg (1380 Lbs)

Abmessungen



SDZ-165 24V Engine TM-170 2.04:1 Gbox.



Detaillierte Zeichnungen, Broschüren und Anleitung finden Sie im Internet soleadventure.com. Alle Rechte vorbehalten. Die technischen Spezifikationen und die Präsentation unterliegen Änderungen und Änderungen ohne vorherige Anki. Nichtvertragliche Informationen.



Vertragshändler