

## MARINFÖRARE

# SM-94

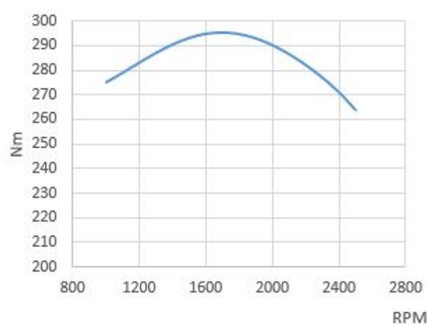
4 cylindrar Online 94.0 CV (69 kW) 2500 Varvtal r/min

## Generella egenskaper

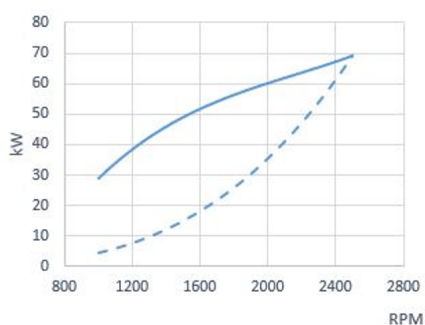
Bas	Mitsubishi
Typ	Diesel, 4 takt
Antal cylindrar	4, Online
Insugssystem	Turboladdad
Diameter x Slaglängd	94 mm x 120 mm (3.7 in x 4.72 in)
Totalt deplacement	3331 cc
Kompressionsförhållande	19:1
Växeffekt (ISO3046/1)SN_ (ISO3046/1)	94.0 CV (69 kW)
Kontinuerlig effekt	84.0 CV (62.1 kW)
Varvtal r/min	2500
Insprutningssystem	Mekanisk och direkt
Startmotor	12 V (2.2 kW)
Detaljer på generator	95 A (12 V)
Maximal vinkel i drift	15 °
Rotationsriktning (vevaxel)	Moturs sett från akter
Kylsystem	Värmeväxlare för havsvatten och sluten kylvätskekrets
Torrvikt utan omvandlare	308 Kg (679.0 lb)
Sjövattenslang (i.d.)	32 mm (1.26 in)
Bränsleslang, inkommande (i.d.)	8 mm (0.31 in)
Bränsleslang, retur (i.d.)	8 mm (8 in)
Avgasslang (i.d.)	75 mm (2.95 in)
Certifieringar	-
Efterlevnad av utsläpp	EU: RCD II (DIR. 2013/53/EU)

## Prestandakurvor

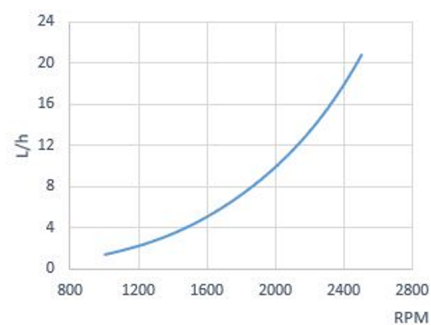
Kranakoppling



Effekt. Enligt ISO 3046/1



Bränsleförbrukning



## Panel



Mått: 255 x 160mm

### Panel Standard

- Varvtalsräknare med multifunktionsdisplay
- Kylvätsketemperatur- och oljetrycksklocka
- Spänningsindikator och batteriladdningsfel
- Hög kylvätsketemperaturalarm
- Låg oljetrycksalarm
- Förvärmningsindikator
- Front med IP65-skydd och dimmigt glas
- 5-positioners nyckel

## Tillbehör

### Serieutrustning

- SSG 30
- 4 m förlängning av elektriska ledningar
- Vibrationsdämpande fästen
- Pump för oljeutsug
- Instruktionsbok och sprängskisser

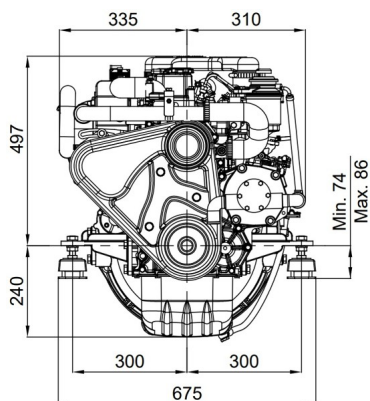
### Tillvalsutrustning och -satser

- Installation av dubbel instrumentpanel
- Dubbel generator
- Jordfritt elsystem
- Torr avgassystem
- Kylning av kölar
- Kraftuttagsaxel eller remskiva
- Uttag för värmare
- Framdrivningsgrupp: propeller, axel, horn
- Vatten- och dieselfilter
- Vatten-, avgas- och dieselslangar

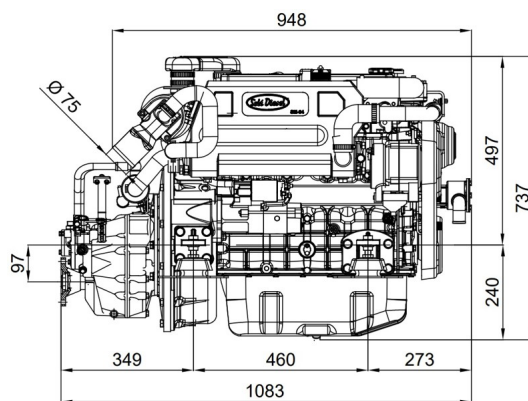
## Backslag

Modell	Typ	Utgång	Minskningar (fritid)	Minskningar (arbete)	Motorns vikt med omvand.
TM-170	Hydrauliskt	0°	1.50:1-2.04:1-2.50:1-2.94:1	1.50:1-2.04:1-2.50:1-2.94:1	388 Kg (856 Lbs)
TM-345	Hydrauliskt	0°	1.54:1-2.00:1	-	337 Kg (744 Lbs)
TM-345A	Hydrauliskt	8°	1.54:1-2.00:1	-	337 Kg (744 Lbs)
TM-485A1	Hydrauliskt	8°	1.51:1-2.09:1-2.40:1	1.51:1-2.09:1-2.40:1	349 Kg (769 Lbs)
TM-880A	Hydrauliskt	10°	1.53:1-2.08:1-2.60:1	1.53:1-2.08:1-2.60:1	367 Kg (809 Lbs)
TM-93	Hydrauliskt	0°	1.51:1-2.09:1-2.40:1-2.77:1	1.51:1-2.09:1-2.40:1-2.77:1	366 Kg (807 Lbs)
TM-93A	Hydrauliskt	8°	1.51:1-2.09:1-2.40:1	-	366 Kg (807 Lbs)
TMC-260	Mekaniker	0°	-	-	330 Kg (729 Lbs)
ZF 68 IV	Hydrauliskt	12°	1.29:1-1.56:1-2.00:1-2.48:1	1.29:1-1.56:1-2.00:1-2.48:1	375 Kg (827 Lbs)
ZF SD 15	Mekaniker	0°	2.50:1	-	419 Kg (923 Lbs)

## Mått



SM-94 Engine TM-345 2.00:1 Gbox.



Distributör



Detaljerade ritningar, brochyurer och manualer finns tillgängliga på internet [soleadvance.com](http://soleadvance.com). Alla rättigheter förbehållna. De tekniska specifikationerna och presentationen är föremål för variationer och ändringar utan föregående meddelande. Icke-kontraktssässig information.

