

## MARINFÖRARE

# SM-103

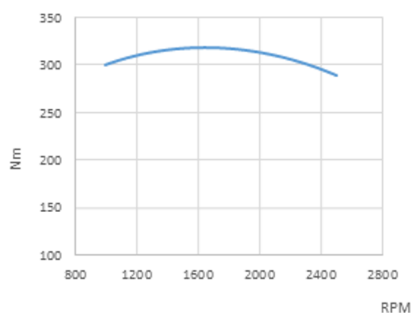
6 cylindrar Online 103.0 CV (75.8 kW) 2500 Varvtal r/min

## Generella egenskaper

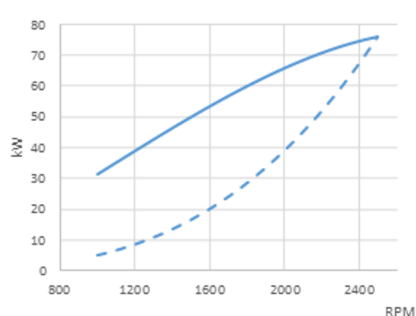
Bas	Mitsubishi
Typ	Diesel, 4 takt
Antal cylindrar	6, Online
Insugssystem	Sugmotor
Diameter x Slaglängd	94 mm x 120 mm (3.7 in x 4.72 in)
Totalt deplacement	4996 cc
Kompressionsförhållande	22:1
Växeffekt (ISO3046/1)SN_ (ISO3046/1)	103.0 CV (75.8 kW)
Kontinuerlig effekt	93.0 CV (68.2 kW)
Varvtal r/min	2500
Insprutningssystem	Indirekt mekanisk insprutning
Startmotor	12 V (3 kW)
Detaljer på generator	95 A (12 V)
Maximal vinkel i drift	15 °
Rotationsriktning (vevaxel)	Moturs sett från akter
Kylsystem	Värmeväxlare för havsvatten och sluten kylvätskekrets
Torrsvikt utan omvandlare	408 Kg (899.5 lb)
Sjövattenslang (i.d.)	32 mm (1.26 in)
Bränsleslang, inkommande (i.d.)	8 mm (0.31 in)
Bränsleslang, retur (i.d.)	- (- in)
Avgasslang (i.d.)	75 mm (2.95 in)
Certifieringar	-
Efterlevnad av utsläpp	Inga utsläpp

## Prestandakurvor

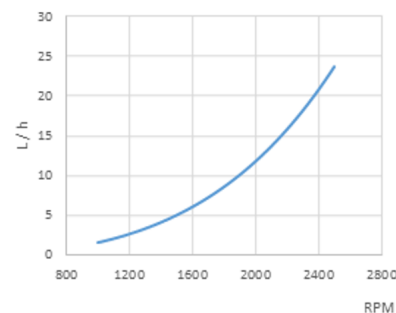
Kranakoppling



Effekt. Enligt ISO 3046/1



Bränsleförbrukning



## Panel



Mått: 255 x 160mm

### Panel Standard

Varvtalesräknare med multifunktionsdisplay

Kylvätsketemperatur- och oljetryckslocka

Spänningsindikator och batteriladdningsfel

Hög kylvätsketemperaturalarm

Låg oljetrycksalarm

Förvärmningsindikator

Front med IP65-skydd och dimmigt glas

5-positioners nyckel

## Tillbehör

### Serieutrustning

SSG 30

4 m förlängning av elektriska ledningar

Pump för oljeutsug

Instruktionsbok och sprängskisser

### Tillvalsutrustning och -sats

Installation av dubbel instrumentpanel

Dubbel generator

Jordfritt elsystem

Torr avgassystem

Kylning av kölar

Kraftuttagsaxel eller remskiva

Uttag för värmare

Framdrivningsgrupp: propeller, axel, horn

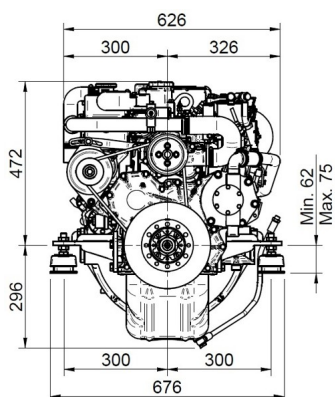
Vatten- och dieselfilter

Vatten-, avgas- och dieselslangar

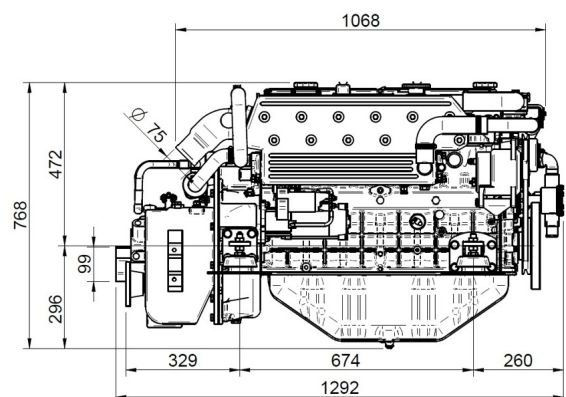
## Backslag

Modell	Typ	Utgång	Minskningar (fritid)	Minskningar (arbete)	Motorns vikt med omvand.
DMT-25AL	Hydrauliskt	0°	-	-	492 Kg (1084 Lbs)
DMT-50A	Hydrauliskt	0°	-	3.45:1	559 Kg (1232 Lbs)
PRM-500D	Hydrauliskt	0°	2.90:1	2.90:1	483 Kg (1064 Lbs)
PRM-750C	Hydrauliskt	0°	2.57:1-2.90:1	2.57:1-2.90:1	508 Kg (1120 Lbs)
TM-170	Hydrauliskt	0°	1.50:1-2.04:1-2.50:1-2.94:1	1.50:1-2.04:1-2.50:1-2.94:1	490 Kg (1080 Lbs)
TM-485A1	Hydrauliskt	8°	2.40:1	-	450 Kg (993 Lbs)
TM-880A	Hydrauliskt	10°	1.53:1-2.08:1-2.60:1	1.53:1-2.08:1-2.60:1	468 Kg (1033 Lbs)
TM-93	Hydrauliskt	0°	1.51:1-2.09:1-2.40:1-2.77:1	1.51:1-2.09:1-2.40:1	467 Kg (1031 Lbs)
TM-93A	Hydrauliskt	8°	1.51:1-2.09:1-2.40:1	-	467 Kg (1031 Lbs)
ZF 68 IV	Hydrauliskt	12°	2.00:1-2.48:1	2.00:1-2.48:1	477 Kg (1051 Lbs)

## Mått



SM-103 Engine TM-93 2.09:1 Gbox.



Distributör



Detaljerade ritningar, brochyren och manualer finns tillgängliga på internet [soleadvance.com](http://soleadvance.com). Alla rättigheter förbehållna. De tekniska specifikationerna och presentationen är föremål för variationer och ändringar utan föregående meddelande. Icke-kontraktssässig information.

