


부 품 목 록

Parts Book

H380 SERIES 5th Edition

Applicable to H380 models



Issued by [2024.06]

ABSOLUTE MARINE POWER
 **HYUNDAI SEASALL**

PARTS BOOK 사용법

본 PARTS BOOK은 현대씨즈올에서 생산,판매 H10 마린엔진에 관한 것으로써,
다음의 사용법을 반드시 숙지하셔서 본 부품 PARTS BOOK을 효율적으로 이용하시기 바랍니다.

본 PARTS BOOK 는 부품명, 부품번호 및 도해 페이지로 구성되어 있습니다.

열교환기 ①

번호	부품 번호	부 품 명	모델 및 수량				알 림	비 고
			ALL	HD 380	HD 410			
②	③	④	⑤				⑥	⑦

- ① 소그룹 이름 : 목차 참조를 나타냅니다.
- ② 번 호 : 도해 페이지의 분해도에 주어진 색인번호 입니다.
- ③ 부 품 번 호: 부품에 주어진 번호입니다.
- ④ 부 품 명 : 부품의 명칭입니다.
- ⑤ 모델 및 수량 : 해당 그룹에서 필요한 수량이 기재되어 있습니다.

ALL : 전 모델에 공통 적용
HD380 : 380마력 HEAVYDUTY 사양
HD410 : 410마력 HEAVYDUTY 사양

- ⑥ 알 림 : **NA** : 공급 불가함
OS : 오버 사이즈 부품
US : 언더 사이즈 부품
NS : 표시 하지 않음
NI : 삽화되어있지 않음
OPT : 옵션 부품
TBD : 추후 통보
- ⑦ 비 고 : 추가 또는 참고사항 명기

● 본 책자에 수록된 내용은 폐사의 설계 변경에 따라 사전통보없이 변경 될 수 있습니다.

HOW TO USE THE PARTS BOOK

This catalog for parts is for H10 Marine Engine models manufactured by Hyundai SeasAll Co., Ltd. You are required to read and understand well the following " HOW TO USE" to efficiently use this PARTS BOOK.

This PARTS BOOK includes Chapter, part numbers and Description.

HEAT EXCHANGER ①

NO	PART NO.	DESCRIPTION	MODEL & QTY				NOTICE	REMARKS
			ALL	HD 380	HD 410			
②	③	④	⑤				⑥	⑦

① Name of sub-group : Reference Name to No. to the table of contents.

② Position Number

③ Given Number of a part

④ Part Name

⑤ MODEL&QTY : This refers to the number of pieces used.

ALL : Applicable to All Model
 HD380 : Applicable to 380PS Heavy duty rating engine
 HD410 : Applicable to 410PS Heavy duty rating engine

⑥ NOTICE :
 NA : Not Available
 OS : Oversize
 US : Undersize
 NS : Not shown
 NI : Not Illustrated
 OPT : Optional
 TBD : To be Determined

⑦ Remarks : Supplementary or reference information is given in this column.

● The contents of this manual are subject to change due to our design change with no prior notice.

엔진 시스템

- 엔진 어셈블리 A
- 엔진 가스켓 키트
- 실린더 블록
- 크랭크샤프트 & 피스톤
- 플라이휠 하우징
- 실린더 헤드
- 타이밍 시스템
- 로커 커버
- 엔진 오일 펌프
- 오일팬
- 워터 펌프
- 오일 필터
- 엔진오일 쿨러
- 엔진 마운트
- 오일 벤틸레이션
- 벨트 커버

ENGINE SYSTEM

ENGINE ASSY A	-----	6
ENGINE GASKET KIT	-----	8
CYLINDER BLOCK	-----	10
CRANKSHAFT & PISTON	-----	16
FLYWHEEL HOUSING	-----	18
CYLINDER HEAD	-----	20
TIMING SYSTEM	-----	26
ROCKER COVER	-----	32
ENGINE OIL PUMP	-----	34
OIL PAN	-----	36
WATER PUMP	-----	40
OIL FILTER	-----	42
ENGINE OIL COOLER	-----	44
ENGINE MOUNT	-----	46
OIL VENTILATION	-----	48
BELT COVER	-----	50

연료 시스템

- 연료
- 인젝터

FUEL SYSTEM

FUEL	-----	52
INJECTOR	-----	56

흡기 & 배기 시스템

- 터보차저
- 흡기 매니폴드
- 배기 매니폴드

INTAKE & EXHAUST SYSTEM

TURBOCHARGER	-----	58
INTAKE MANIFOLD	-----	60
EXHAUST MANIFOLD	-----	64

냉각시스템

- 해수펌프
- 인터쿨러
- 열교환기
- 냉각수 보조탱크
- 냉각수 호스 & 파이프

COOLING SYSTEM

SEA WATER PUMP	-----	66
INTERCOOLER	-----	68
HEAT EXCHANGER	-----	72
EXPANSION TANK	-----	76
COOLANT HOSE & PIPE	-----	78

전기 시스템

- 인스트루먼트
- 와이어링
- ECU & 센서
- 정션 박스 & 스위치
- 컨트롤
- 알터네이터
- 스타터
- 절연시스템

ELECTRICAL SYSTEM

INSTRUMENT	-----	82
WIRING	-----	86
ECU & SENSOR	-----	90
JUNCTION BOX & SWITCH	-----	92
CONTROL	-----	96
ALTERNATOR	-----	98
STARTER	-----	100
INSULATED SYSTEM	-----	102

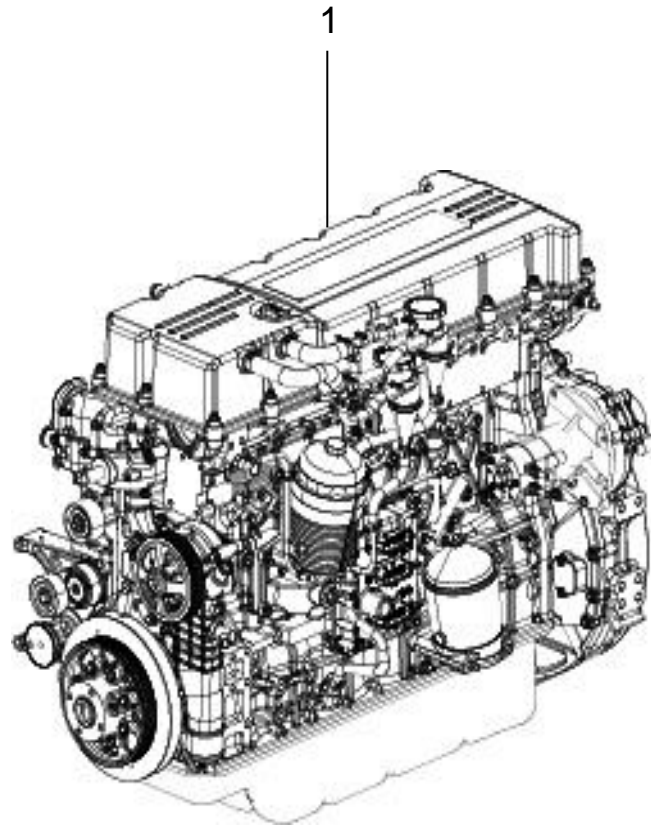
키트

- 스페셜 툴
- 엔진오일

KIT

SPECIAL TOOL	-----	106
ENGINE OIL	-----	108

엔진 어셈블리 A ENGINE ASSY A

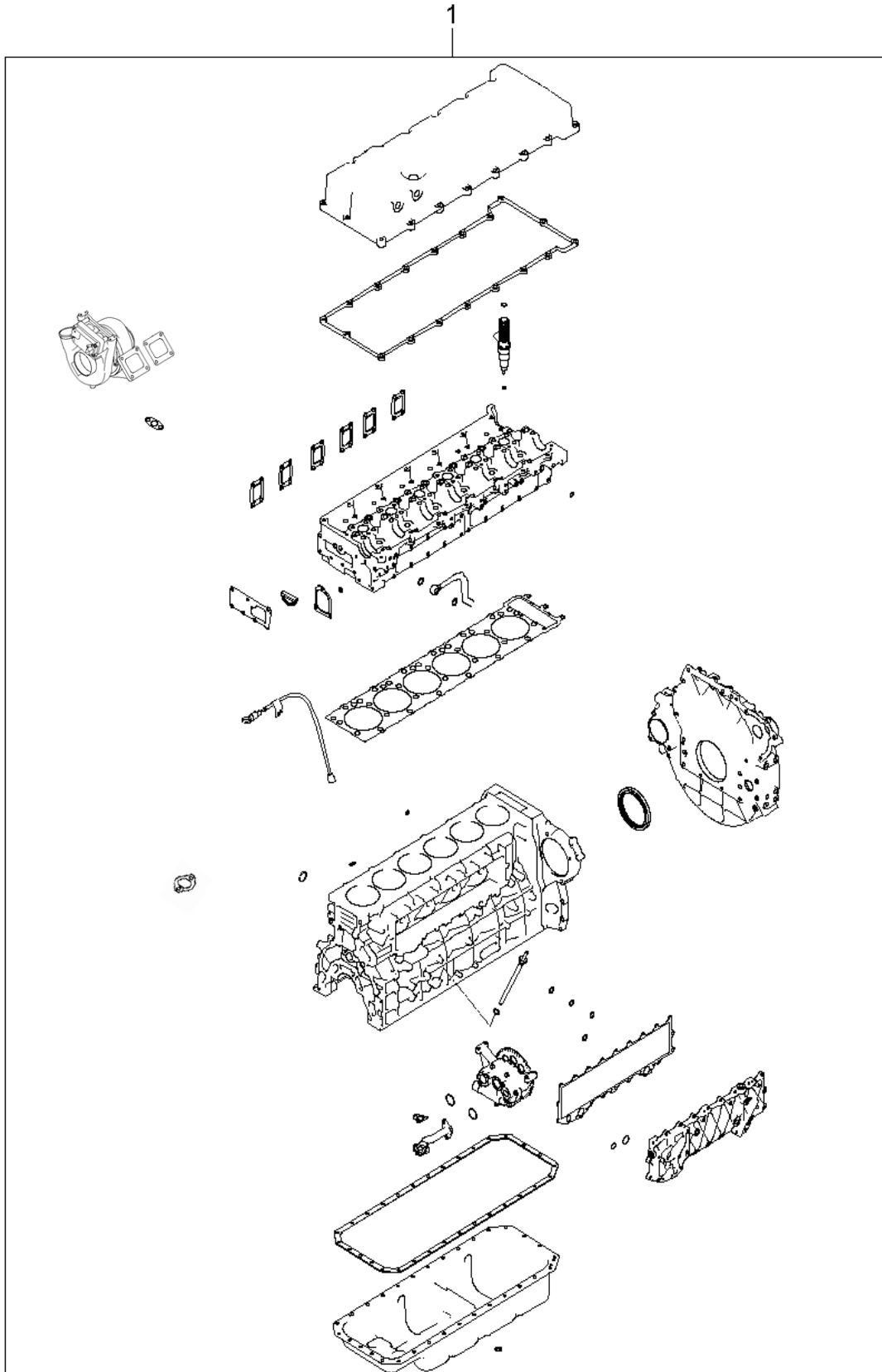


이 책자의 그림은 실제 부품과 다를 수 있습니다.
The pictures in this manual may be different with actual parts.

엔진 어셈블리 A ENGINE ASSY A

번호 NO.	부품 번호 PART NO.	부 품 명 DESCRIPTION	모델 및 수량 MODEL & QTY					알림 NOTICE	비고 REMARKS
			ALL	HD 380	HD 410				
1	00900-4H300	엔진 어셈블리 A ENGINE ASSY A	01						
<div style="border: 1px solid black; padding: 10px; margin: 10px auto; width: 80%; background-color: white;"> <p>엔진 어셈블리 "A" 는 각페이지 '알림' 란에 표시("●") 된 부품들에 조합으로 이루어져 있습니다.</p> <p>ENGINE ASSEMBLY "A" IS CONSISTED OF ("●") MARKED ON EACH PAGE.</p> </div>									

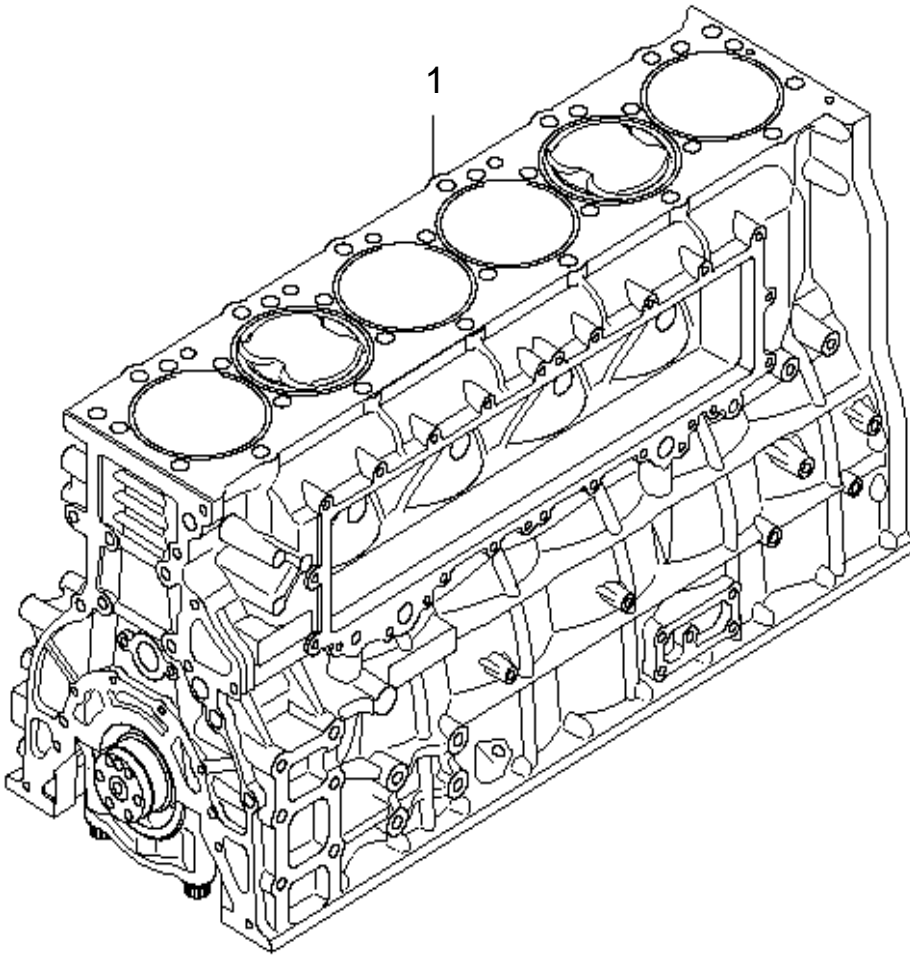
엔진 가스켓 키트 ENGINE GASKET KIT



엔진 가스켓 키트 ENGINE GASKET KIT

번호 NO.	부품 번호 PART NO.	부 품 명 DESCRIPTION	모델 및 수량 MODEL & QTY					알림 NOTICE	비고 REMARKS
			ALL	HD 380	HD 410				
1	20910-82A01	가스켓 키트-엔진 오버홀 GASKET KIT-ENGINE OVERHAUL	01						2-25 포함 INC. 2-25
2	17512-10000	가스켓 GASKET(10)	15						
3	17512-12000	가스켓 GASKET	01						
4	17512-14000	가스켓 GASKET	04						
5	17512-16000	가스켓 GASKET(16)	03						
6	17512-18000	가스켓 GASKET(18)	08						
7	17512-20000	가스켓 GASKET	03						
8	17512-27000	가스켓 GASKET	03						
9	21541-82001	가스켓-오일 팬 GASKET-OIL PAN	01						
10	22153-82000	팩킹-써클러 PACKING-CIRCULAR	01						
11	22311-82001	가스켓-실린더 헤드 GASKET-CYLINDER HEAD	01						
12	22446-82011	가스켓-로커 커버 GASKET-ROCKER COVER	01						
13	25460-82000	가스켓-써모스탯 케이스 GASKET-THERMOSTAT CASE	01						
14	26258-82000	가스켓-오일 파이프 아웃 GASKET-OIL PIPE OUT	01						
15	26419-82000	오링 O-RING	02						
16	26476-82001	가스켓-오일 쿨러 GASKET-OIL COOLER	01						
17	26817-82000	가스켓-터보차저 오일 드레인,B GASKET-T/C OIL DRAIN,B	01						
18	28307-84800	씰_오링 SEAL O-RING	01						
19	28334-82000	가스켓-흡기 매니폴드 GASKET-INLET MANIFOLD	01						
20	28455-82000	가스켓 GASKET	01						
21	28548-82001	가스켓_배기매니폴드 GASKET-EXHAUST MANIFOLD	06						
22	29117-82000	슬링거-크랭크샤프트,리어 SLINGER-OIL SEAL RR	01						
23	33801-84000	씰-인젝터 상단 SEAL-INJECTOR UPR	06						
24	33802-84000	씰-인젝터 하단 SEAL-INJECTOR LWR	06						
25	36716-82000	가스켓-에어 히터 GASKET-INTAKE MANIFOLD AIR HEATER	01						

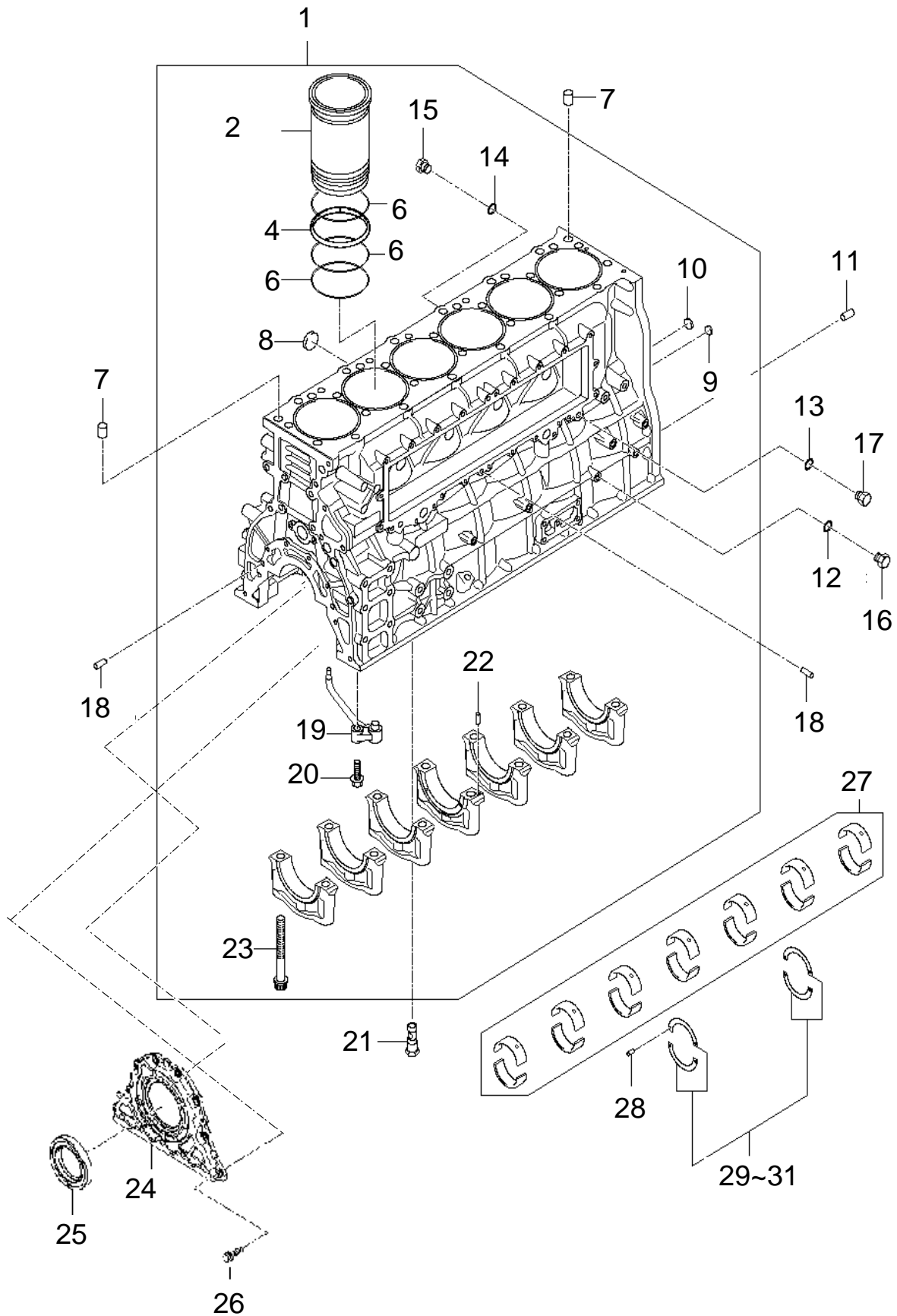
실린더 블록(1)
CYLINDER BLOCK(1)



**실린더 블록(1)
CYLINDER BLOCK(1)**

번호 NO.	부품 번호 PART NO.	부 품 명 DESCRIPTION	모델 및 수량 MODEL & QTY					알림 NOTICE	비고 REMARKS
			ALL	HD	HD				
				380	410				
1	21000-82710	실린더 블록 토달 어셈블리 CYLINDER BLOCK TOTAL ASSY	01					●	

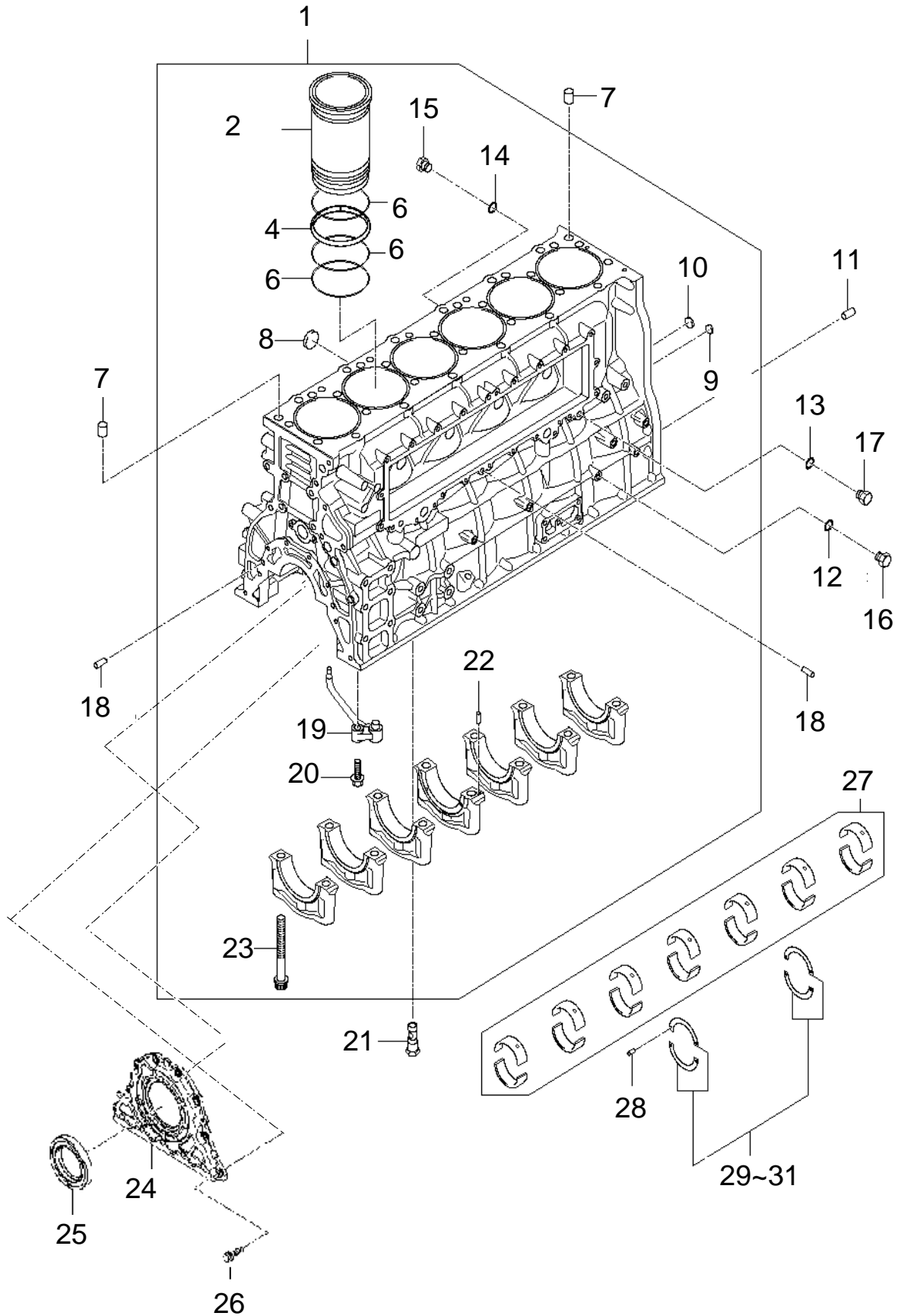
실린더 블록(2) CYLINDER BLOCK(2)



실린더 블록(2) CYLINDER BLOCK(2)

번호 NO.	부품 번호 PART NO.	부 품 명 DESCRIPTION	모델 및 수량 MODEL & QTY					알림 NOTICE	비고 REMARKS
			ALL	HD 380	HD 410				
1	21100-82700	실린더 블록 어셈블리 CYLINDER BLOCK ASSY	01						
2	21131-82700	실린더 라이너 CYLINDER LINER	06					~ 2019-04-30 ~ 30-Apr-2023	
	21131-82701		06					2019-05-01~ 01-May-2023~	
4	21132-82000	팩킹-라이너 PACKING-LINER	06					~ 2013-08-31 ~ 31-Aug-2013	
	21132-82600		06					2013-09-01~ 01-Sep-2013~	
6	21139-82000	오링 O-RING	18						
7	21195-82001	핀-다우웰 PIN-DOWEL	02						
8	15733-40000	캡-씰링 CAP-SEALING	07						
9	15733-18000	캡-씰링 CAP-SEALING	02						
10	15733-22000	캡-씰링 CAP-SEALING	02						
11	14303-14280	핀-다우웰 PIN-DOWEL	02						
12	17512-10000	가스켓 GASKET	02						
13	17512-12000	가스켓 GASKET	07						
14	17512-14000	가스켓 GASKET	01						
15	15715-14001	플러그-드레인 PLUG-DRAIN	01						
16	21194-83000	플러그 PLUG	08						
17	21161-93401	플러그 PLUG	07						
18	14303-10200	핀-다우웰 PIN-DOWEL	03						
19	21151-82000	젯-오일 JET-OIL	06						
20	11403-08251	볼트 BOLT	06						
21	21140-82000	체크밸브 어셈블리 CHECK VALVE ASSY	01						
22	21117-52000	핀-다우웰 PIN-DOWEL	01						
23	21114-82000	볼트-베어링 캡 BOLT-BEARING CAP	14						
24	21717-82000	커버 어셈블리-프론트 COVER ASSY-FRONT	01				●		
25	21729-72002	오일씰-프론트 OIL SEAL-FRONT	01				●		
26	11293-08253	볼트 BOLT	08				●		
27	21020-82000	베어링 SET-CRK/SHF BEARING SET-CRT/SHF	01						
28	24622-72000	핀-스프링 PIN-SPRING	04						

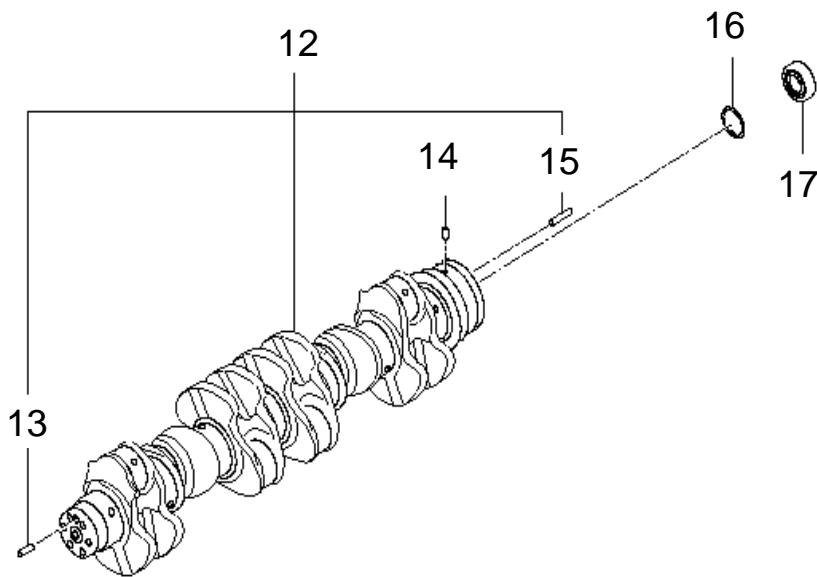
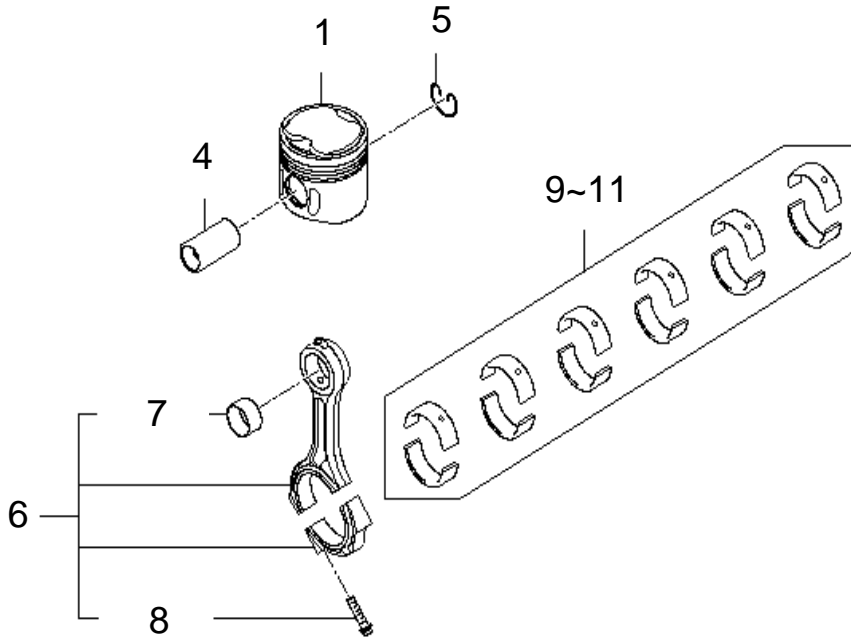
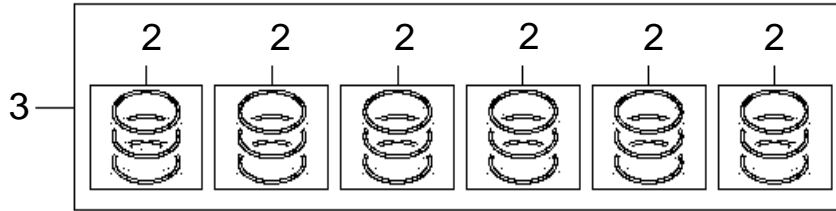
실린더 블록(3) CYLINDER BLOCK(3)



실린더 블록(3)
CYLINDER BLOCK(3)

번호 NO.	부품 번호 PART NO.	부 품 명 DESCRIPTION	모델 및 수량 MODEL & QTY					알림 NOTICE	비고 REMARKS
			ALL	HD 380	HD 410				
29	21030-82000	베어링 셋-크랭크샤프트 트러스트 BEARING SET-CRANKSHAFT THRUST	01					STD	
30	21030-82900	베어링 셋-크랭크샤프트 트러스트 BEARING SET-CRANKSHAFT THRUST	01					U/S-0.15	
31	21030-82901	베어링 셋-크랭크샤프트 트러스트 BEARING SET-CRANKSHAFT THRUST	01					U/S-0.30	

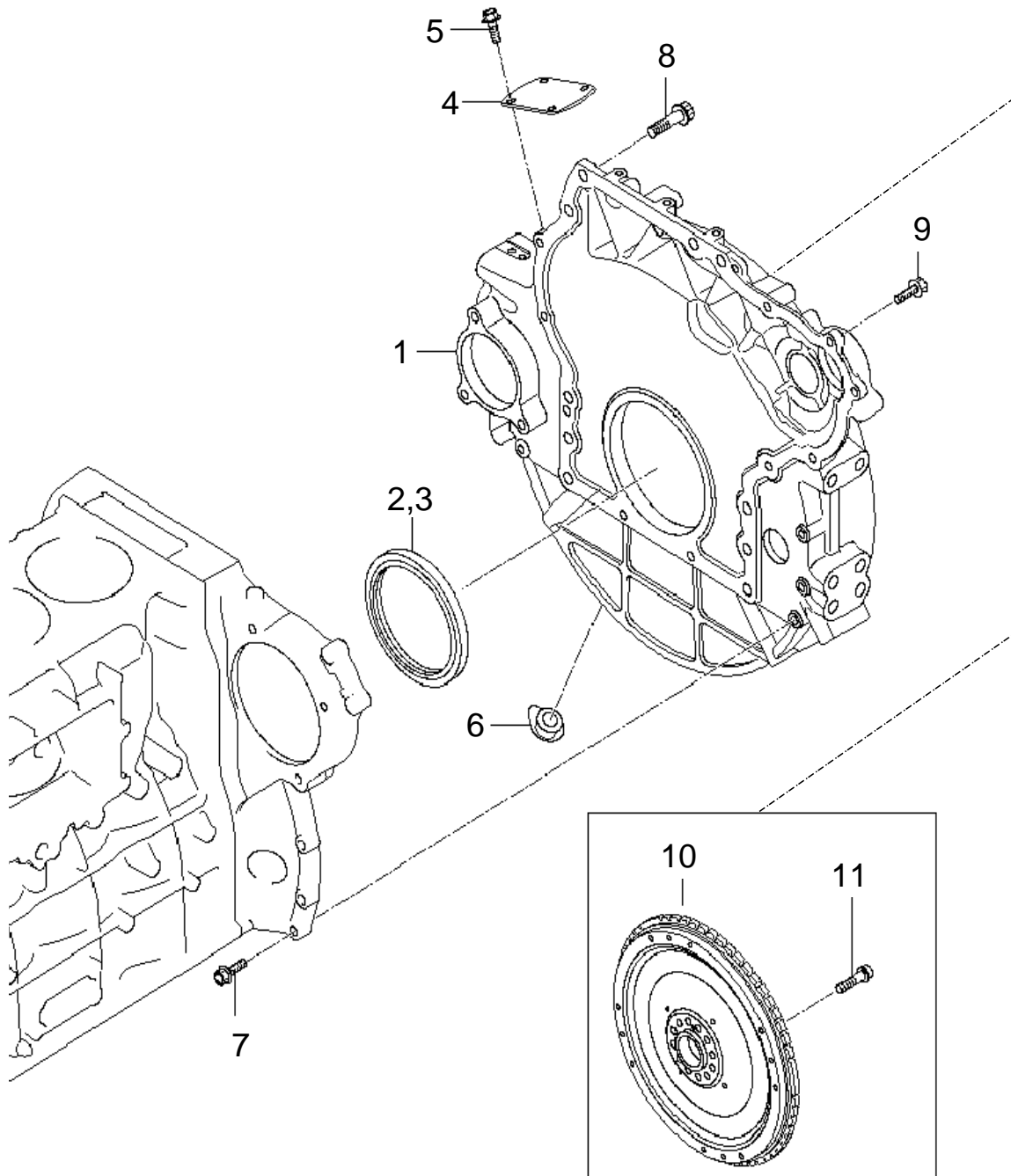
크랭크샤프트 & 피스톤 CRANKSHAFT & PISTON



크랭크샤프트 & 피스톤 CRANKSHAFT & PISTON

번호 NO.	부품 번호 PART NO.	부 품 명 DESCRIPTION	모델 및 수량 MODEL & QTY					알림 NOTICE	비고 REMARKS
			ALL	HD 380	HD 410				
1	23411-82750	피스톤 PISTON	06						
2	23040-82700	링 셋-피스톤 RING SET-PISTON	06						
3	23430-82700	링 셋-피스톤 토탈 RING SET-PISTON TOTAL	01						
4	23412-82750	핀-피스톤 PIN-PISTON	06						
5	23414-82700	링-스냅 RING-SNAP	06						
6	23510-82000	로드어셈블리-커넥팅 ROD ASSY-CONNENTING	06						
7	23518-82000	부싱-콘로드 BUSHING-CONROD	06						
8	23513-82000	볼트-콘로드 BOLT-CONROD	12						
9	23060-82000	베어링 셋-콘로드 BEARING SET-CONROD	01				STD		
10	23060-82900	베어링 셋-콘로드 BEARING SET-CONROD	01				U/S-0.25		
11	23060-82901	베어링 셋-콘로드 BEARING SET-CONROD	01				U/S-0.50		
12	23100-82000	크랭크샤프트 어셈블리 CRANKSHAFT ASSY	01						
13	14303-14280	핀-다우웰 PIN-DOWEL	01						
14	23131-72000	핀-다우웰 PIN-DOWEL	01						
15	14303-08240	핀-다우웰 PIN-DOWEL	01						
16	14615-62005	링-스냅 RING-SNAP	01						
17	23221-83000	베어링 BEARING	01						

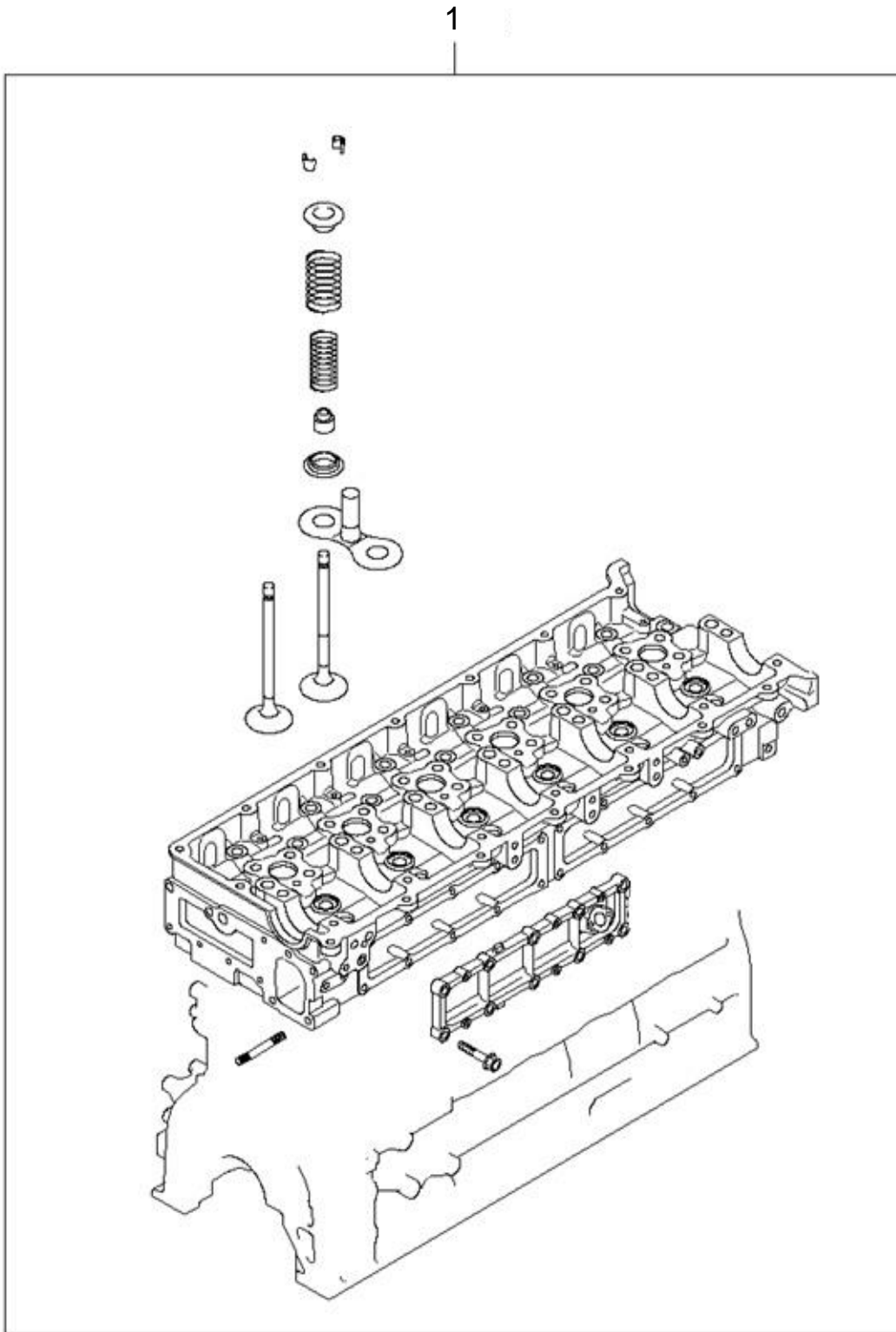
플라이휠 하우징 FLYWHEEL HOUSING



플라이휠 하우징
FLYWHEEL HOUSING

번호 NO.	부품 번호 PART NO.	부 품 명 DESCRIPTION	모델 및 수량 MODEL & QTY					알림 NOTICE	비고 REMARKS
			ALL	HD 380	HD 410				
1	29110-82000	하우징-플라이휠 HOUSING-FLYWHEEL	01					●	
2	29117-82000	슬링거-크랭크샤프트,리어 SLINGER-CRANKSHAFT, REAR	01					●	
3	29118-82000	오일씰 OIL SEAL	01					●	
4	29126-84000	커버-검사구 COVER-INSPECTION	01					●	
5	11403-08163	볼트 BOLT	04					●	
6	29115-72000	플러그-더스트 PLUG-DUST	01					●	
7	11403-10403	볼트-플랜지 BOLT-FLANGE	05					●	
8	29113-82000	볼트 BOLT	10					●	
9	11404-10306K	볼트 BOLT	07					●	
10	23200-82C50	플라이휠 어셈블리 FLYWHEEL ASSY	01					●	
11	23311-82000	볼트-플라이 BOLT-FLYWHEEL	12					●	

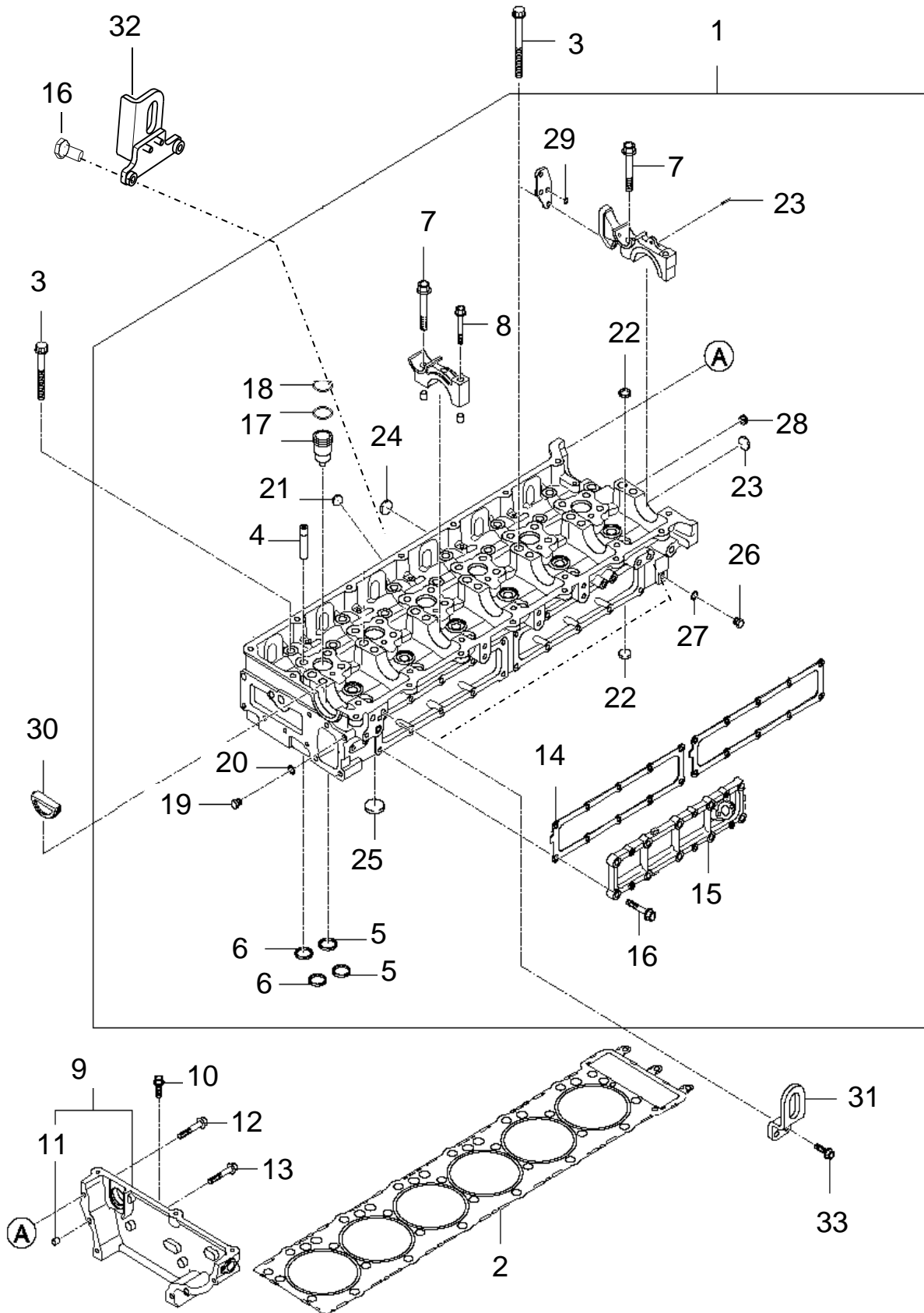
실린더 헤드(1) CYLINDER HEAD(1)



실린더 헤드(1) CYLINDER HEAD(1)

번호 NO.	부품번호 PART NO.	부 품 명 DESCRIPTION	모델 및 수량 MODEL & QTY					알림 NOTICE	비고 REMARKS
			ALL	HD 380	HD 410				
1	22000-82700	실린더 헤드 토달 어셈블리 CYLINDER HEAD TOTAL ASSY	01					●	

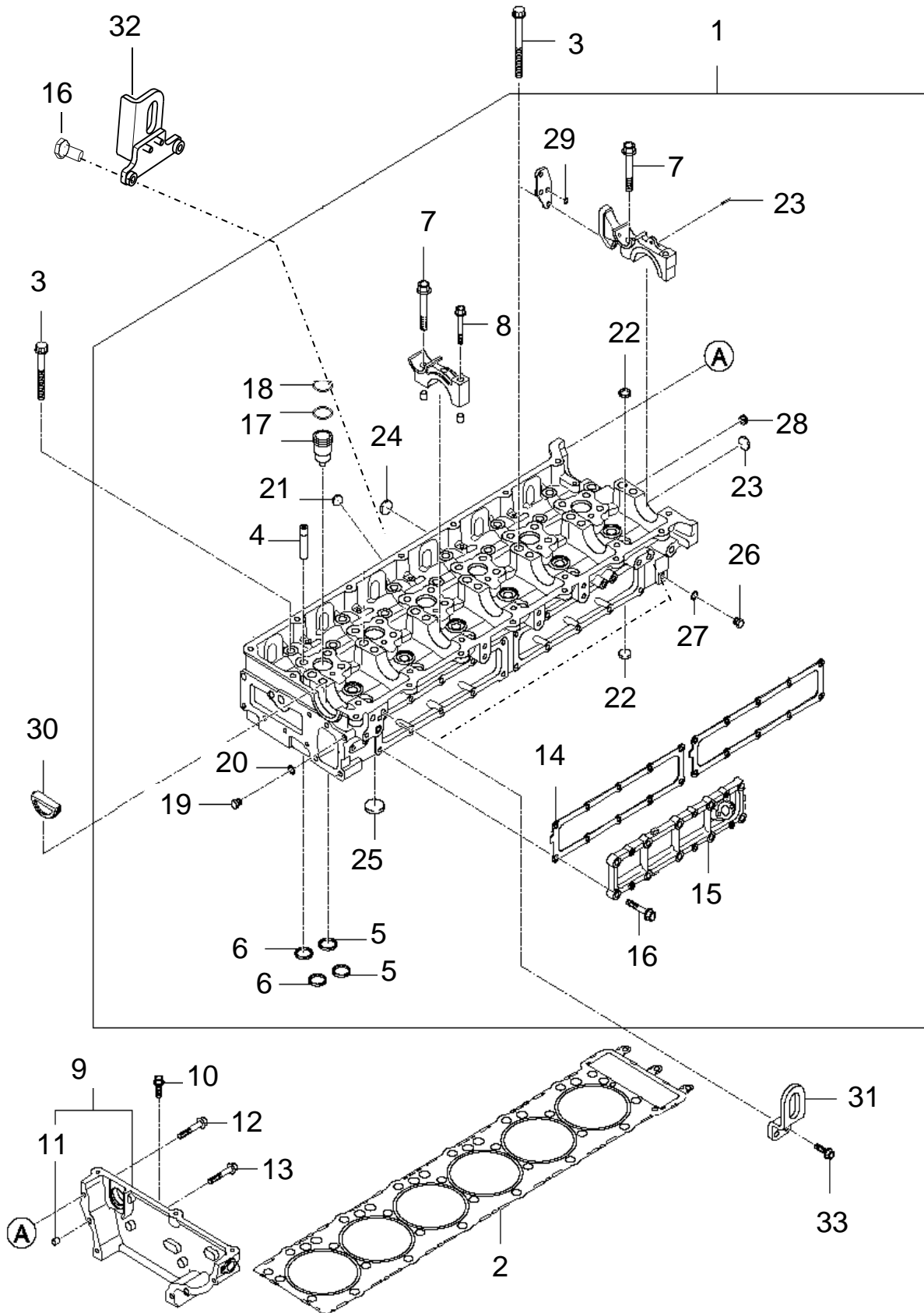
실린더 헤드(2) CYLINDER HEAD(2)



실린더 헤드(2) CYLINDER HEAD(2)

번호 NO.	부품 번호 PART NO.	부 품 명 DESCRIPTION	모델 및 수량 MODEL & QTY					알림 NOTICE	비고 REMARKS
			ALL	HD 380	HD 410				
1	22100-82701	실린더 헤드 어셈블리 CYLINDER HEAD ASSY	01						
2	22311-82000	가스켓-실린더 헤드 GASKET-CYLINDER HEAD	01				●		
3	22321-82000	볼트-실린더 헤드 BOLT-CYLINDER HEAD	19						
4	22114-82000	가이드-밸브 GUIDE-VALVE	24						
5	22112-82000	씨트-흡기 밸브 SEAT-INTAKE VALVE	12						
6	22113-82701	씨트-배기 밸브 SEAT-EXHAUST VALVE	12						
7	22155-82000	볼트-플랜지 BOLT-FLANGE	07						
8	22156-82000	볼트-플랜지 BOLT-FLANGE	07						
9	22190-82001	커버-기어 COVER-GEAR	01				●		
10	11403-08351	볼트-플랜지 BOLT-FLANGE	03				●		
11	14331-08090	부쉬 BUSH	01				●		
12	11403-08803	볼트-플랜지 BOLT-FLANGE	06				●		
13	29132-84000	볼트 BOLT	02				●		
14	22141-82000	가스켓-흡기 매니폴드 GASKET-INTAKE MANIFOLD	02				●		
15	22143-82000	커버-흡기 매니폴드, 좌측 COVER-INTAKE MANIFOLD, LH	01				●		
16	70102-10301	볼트 BOLT	12						
17	22135-82000	튜브-노즐 TUBE-NOZZLE	06						
18	22134-84000	오링-튜브 노즐 O-RING-TUBE NOZZLE	06						
19	21194-83000	플러그 PLUG	01						
20	17512-10000	가스켓 GASKET	01						
21	15733-20000	캠-씰링 CAP-SEALING	08						
22	15733-25000	캠-씰링 CAP-SEALING	35						
23	15733-30000	캠-씰링 CAP-SEALING	01						
24	15733-35000	캠-씰링 CAP-SEALING	05						
25	15733-40000	캠-씰링 CAP-SEALING	03						
26	22117-82001	볼트 BOLT	01						
27	17512-12000	가스켓 GASKET	01						
28	22116-84000	플러그-테이퍼 PLUG-TAPER	01						
29	17100-08000	오링 O-RING	02						
30	22153-82000	팩킹-써클러 PACKING-CIRCULAR	01						

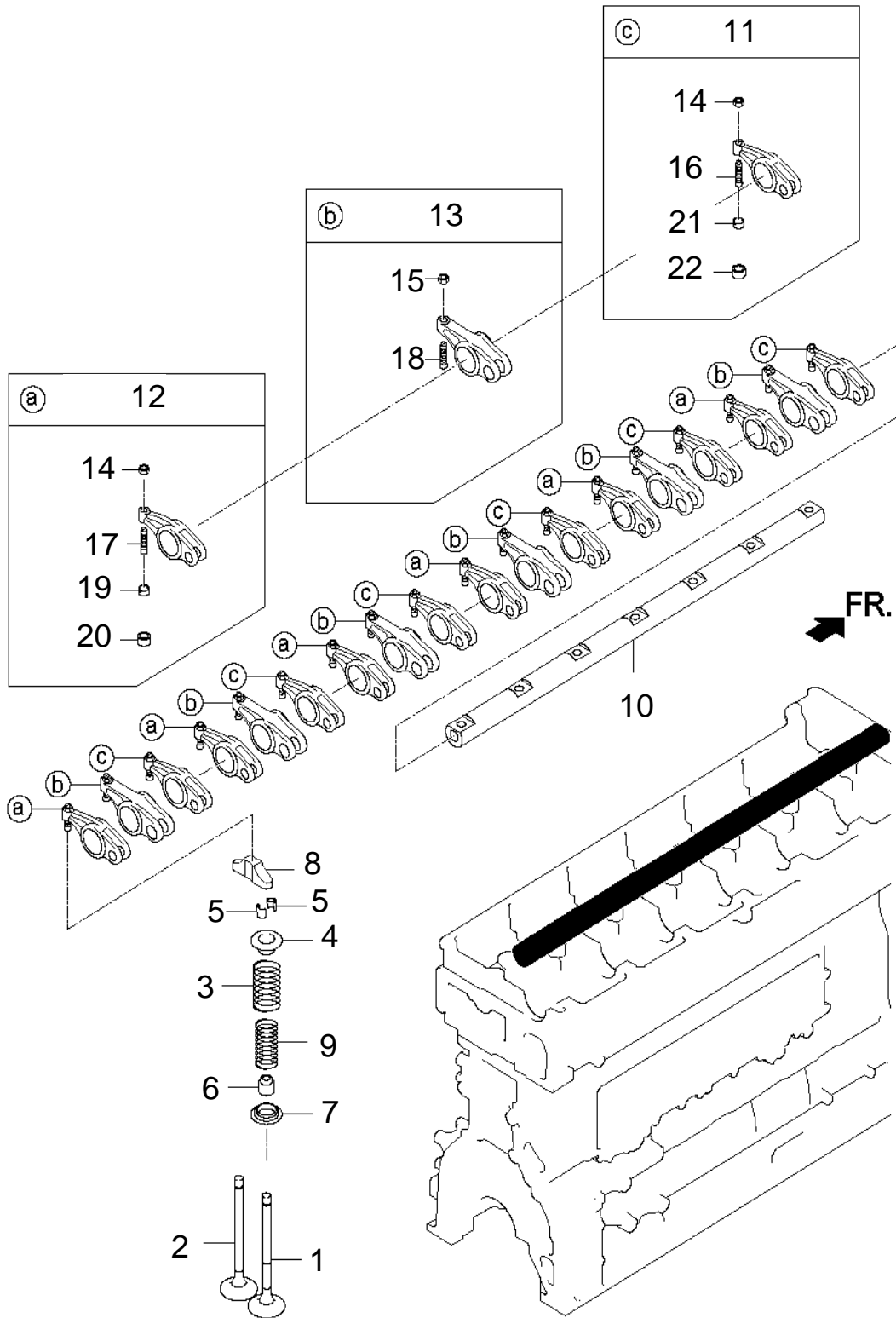
실린더 헤드(3) CYLINDER HEAD(3)



실린더 헤드(3) CYLINDER HEAD(3)

번호 NO.	부품 번호 PART NO.	부 품 명 DESCRIPTION	모델 및 수량 MODEL & QTY					알림 NOTICE	비고 REMARKS
			ALL	HD 380	HD 410				
31	25181-82000	엔진-행거, 좌측 ENGINE-HANGER, LH	02					●	
32	00940-4H156	엔진-행거, 우측 ENGINE-HANGER, RH	01					●	
33	11962-12031	볼트-와셔 BOLT-WASHER	04					●	

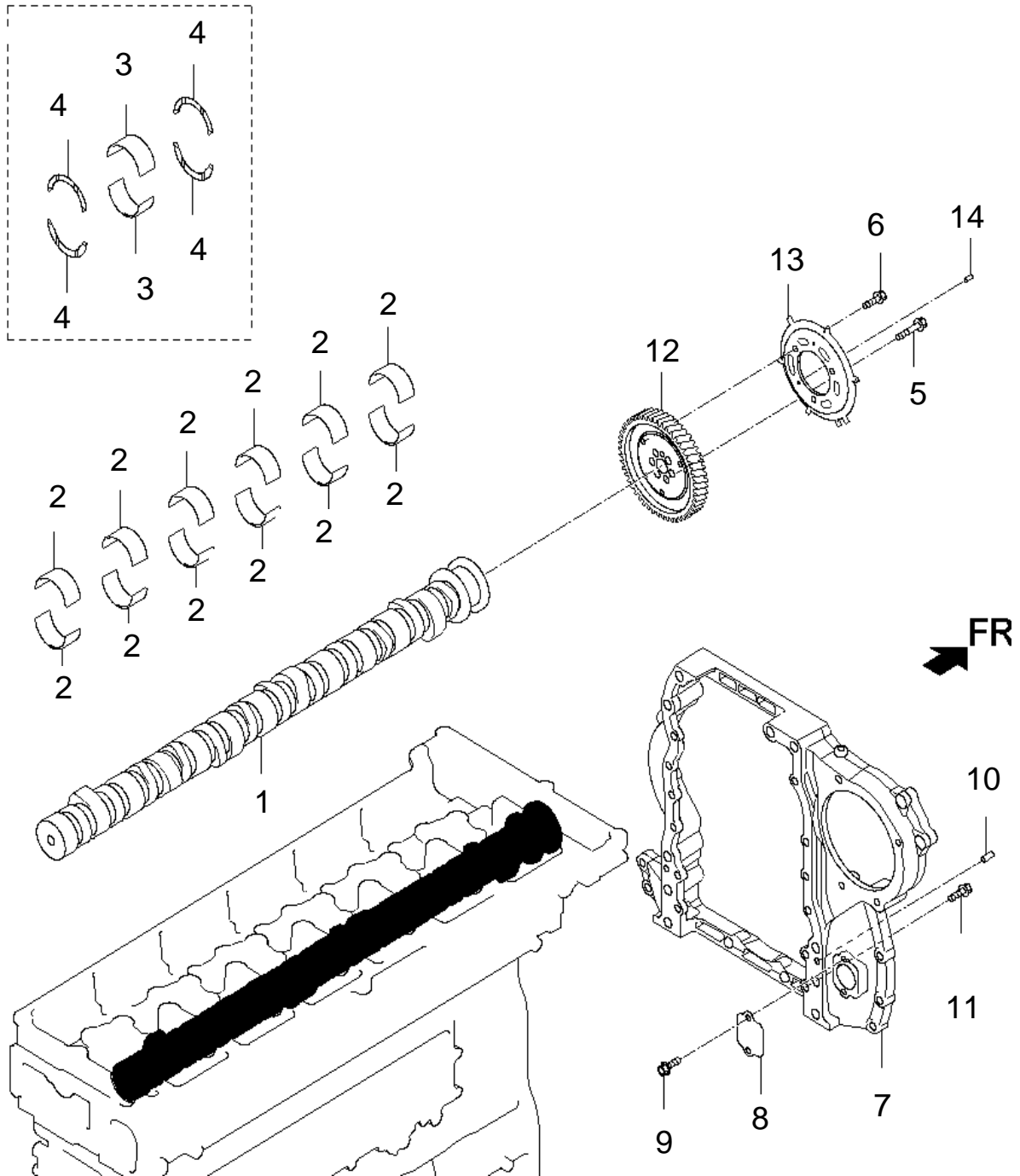
타이밍 시스템 (1) TIMING SYSTEM (1)



타이밍 시스템 (1) TIMING SYSTEM (1)

번호 NO.	부품 번호 PART NO.	부 품 명 DESCRIPTION	모델 및 수량 MODEL & QTY					알림 NOTICE	비고 REMARKS
			ALL	HD 380	HD 410				
1	22211-82000	밸브-흡기 VALVE-INTAKE	12					●	
2	22212-82000	밸브-배기 VALVE-EXHAUST	12					●	
3	22221-84000	스프링-밸브 아웃터 SPRING-VALVE OUTER	24					●	
4	22222-82000	리테이너-밸브 스프링 RETAINER-VAVE SPRING	24					●	
5	22223-82000	락-밸브 스프링 리테이너 LOCK-VALVE SPRING RETAINER	48					●	
6	22224-82000	씼-밸브 스템 SEAL-VALVE STEM	24					●	
7	22225-84000	리테이너-밸브 스프링 RETAINER-VAVE SPRING	24					●	
8	22226-82000	캡-밸브 CAP-VALVE	12					●	
9	22227-84000	스프링-밸브 인너 SPRING-VALVE INNER	12					●	
10	24530-82000	샤프트 어셈블리-로커암 SHAFT ASSY-ROCKER ARM	01					●	
11	24510-82000	로커암 어셈블리-흡기 ROCKER ARM ASSY-INTAKE	06					●	
12	24520-82000	로커암 어셈블리-배기 ROCKER ARM ASSY-EXHAUST	06					●	
13	24540-82000	로커암 어셈블리-인젝터 ROCKER ARM ASSY-INJECTOR	06					●	
14	13104-10001	너트 NUT	12					●	
15	13104-12001	너트 NUT	06					●	
16	24522-84001	스크류-로커암 어드져스팅, 흡기 SCREW-ROCKER ARM ADJUSTING, INTAKE	06					●	
17	24532-84002	스크류-로커암 어드져스팅, 배기 SCREW-ROCKER ARM ADJUSTING, EXHAUST	06					●	
18	24542-84003	스크류-인젝터 어드져스팅 SCREW-INJECTOR ADJUSTING	06					●	
19	24138-84002	리테이터-배기 소켓 RETAINER-EXHAUST SOCKET	06					●	
20	24137-84001	볼 소켓-배기 BALL SOCKET-EXHAUST	06					●	
21	24128-84001	리테이터-인렛 소켓 RETAINER-INLET SOCKET	06					●	
22	24127-84000	볼 소켓-인렛 BALL SOCKET-INLET	06					●	

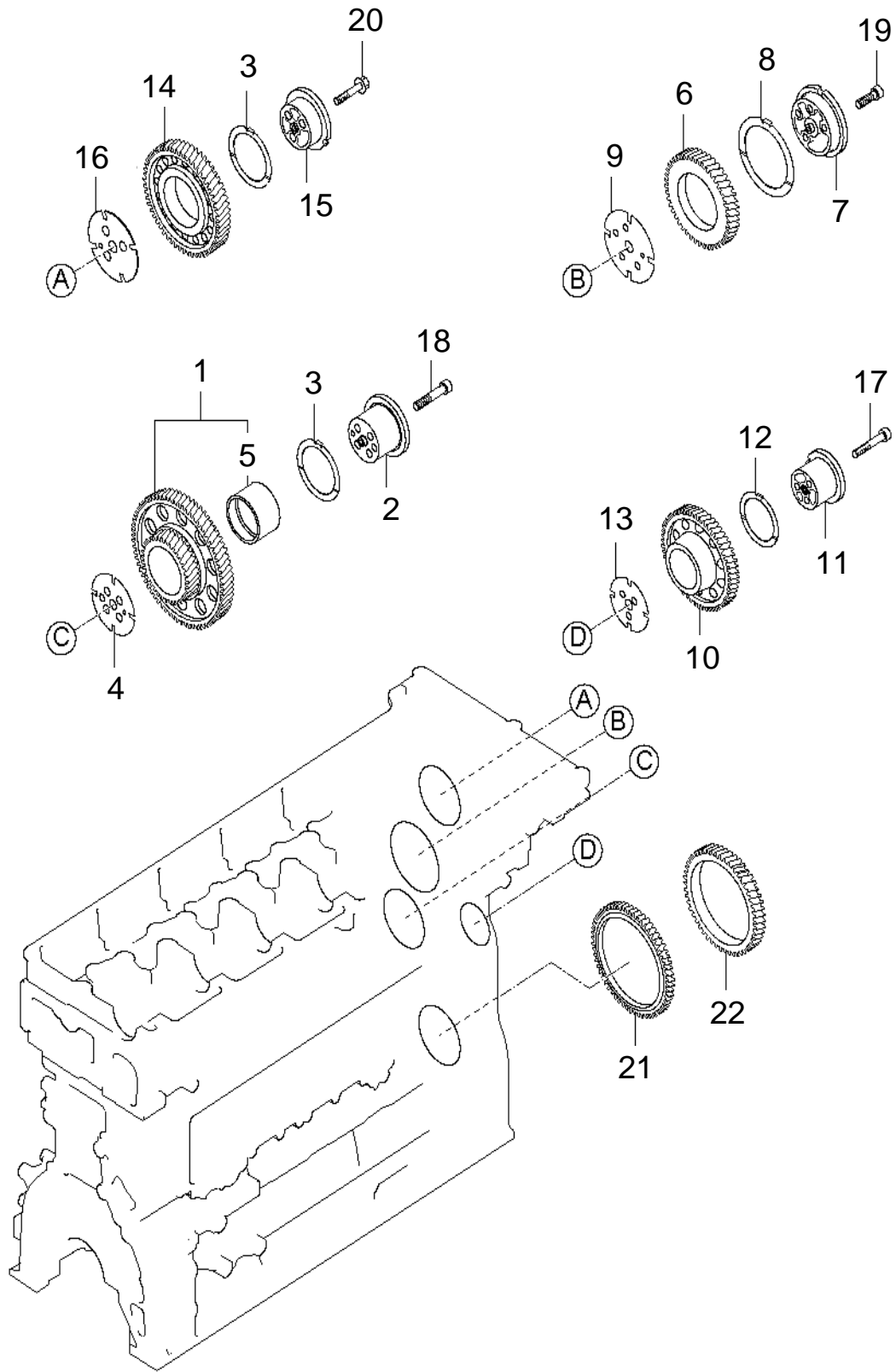
타이밍 시스템 (2) TIMING SYSTEM (2)



타이밍 시스템 (2) TIMING SYSTEM (2)

번호 NO.	부품 번호 PART NO.	부 품 명 DESCRIPTION	모델 및 수량 MODEL & QTY				알림 NOTICE	비고 REMARKS
			ALL	HD 380	HD 410			
1	24110-82700	캠 샤프트 CAMSHAFT	01				●	
2	21181-82000	베어링-캠 샤프트 NO.1 BEARING-CAMSHAFT NO.1	12				●	
3	21183-82001	베어링-캠 샤프트 NO2. 저널 BEARING-CAMSHAFT NO.2 JOURNAL	02				●	
4	21184-82000	베어링-캠 샤프트 NO2. 트러스트 BEARING-CAMSHAFT NO.2 THRUST	03				●	
5	24215-82000	볼트-캠 샤프트 BOLT-CAMSHAFT	06				●	
6	11400-08141	볼트 BOLT	03				●	
7	24680-82000	케이스-기어 CASE-GEAR	01				●	
8	29131-52000	커버 플레이트 COVER PLATE	01				●	
9	11403-08126K	볼트-플랜지 BOLT-FLANGE	02				●	
10	14303-12240	핀-다우웰 PIN-DOWEL	02				●	
11	24681-82000	볼트-기어 케이스 BOLT-GEAR CASE	12				●	
12	24213-82000	기어-캠 샤프트 GEAR-CAMSHAFT	01				●	
13	24552-82000	플레이트 PLATE	01				●	
14	14303-05120	핀-다우웰 PIN-DOWEL	01				●	

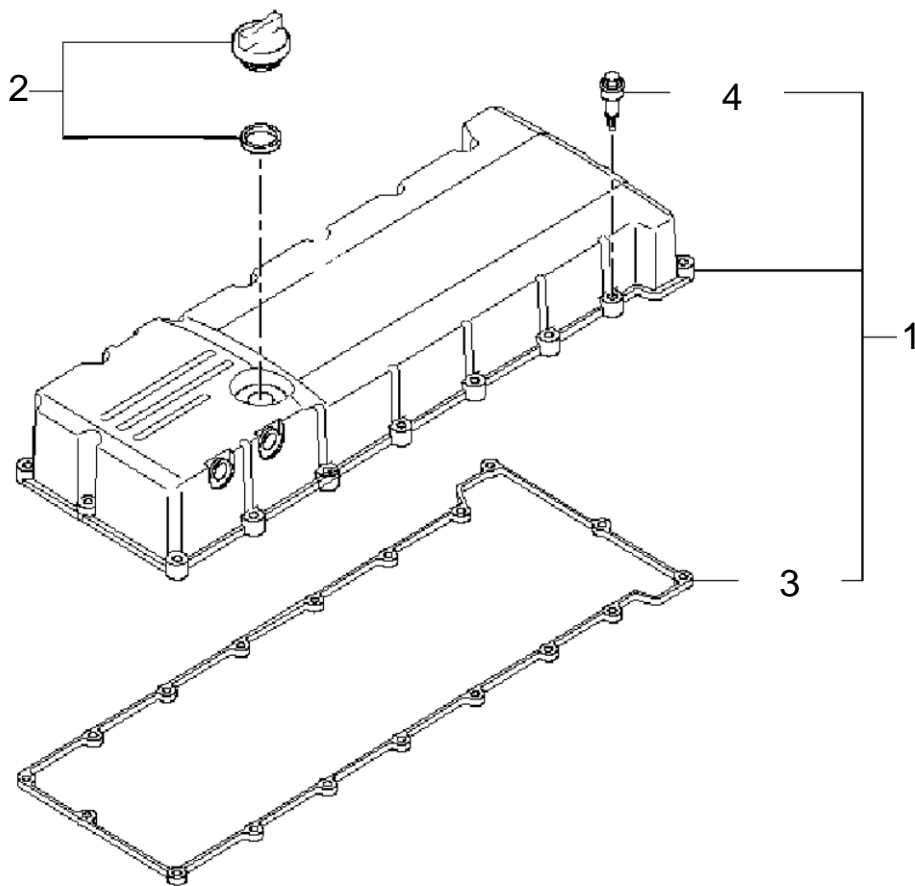
타이밍 시스템 (3) TIMING SYSTEM (3)



타이밍 시스템 (3) TIMING SYSTEM (3)

번호 NO.	부품 번호 PART NO.	부 품 명 DESCRIPTION	모델 및 수량 MODEL & QTY					알림 NOTICE	비고 REMARKS
			ALL	HD 380	HD 410				
1	24610-82000	기어 어셈블리-아이들러 NO.1 GEAR ASSY-IDLER NO.1	01					●	
2	24614-82002	샤프트-아이들러 NO.1 SHAFT-IDLER NO.1	01					●	
3	24618-82000	와셔-트러스트 A WASHER-THRUST A	02					●	
4	24619-82000	와셔-트러스트 B WASHER-THRUST B	01					●	
5	24613-82000	부싱-아이들러 NO.1 BUSHING-IDLER NO.1	01					●	
6	24620-82000	기어 어셈블리-아이들러 NO.2 GEAR ASSY-IDLER NO.2	01					●	
7	24624-82001	샤프트-아이들러 NO.2 SHAFT-IDLER NO.2	01					●	
8	24628-82000	와셔-트러스트 C WASHER-THRUST C	01					●	
9	24629-82000	와셔-트러스트 D WASHER-THRUST D	01					●	
10	24630-82000	기어 어셈블리-아이들러 NO.3 GEAR ASSY-IDLER NO.3	01					●	
11	24634-82001	샤프트-아이들러 NO.3 SHAFT-IDLER NO.3	01					●	
12	24638-82000	와셔-트러스트 E WASHER-THRUST E	01					●	
13	24639-82000	와셔-트러스트 F WASHER-THRUST F	01					●	
14	24640-82000	기어 어셈블리-아이들러 NO.4 GEAR ASSY-IDLER NO.4	01					●	
15	24645-82000	샤프트 어셈블리-아이들러 NO.4 SHAFT ASSY-IDLER NO.4	01					●	
16	24649-82000	와셔-트러스트 H WASHER-THRUST H	01					●	
17	24651-82000	볼트-아이들러 샤프트 NO.3 BOLT-IDLER SHAFT NO.3	03					●	
18	24651-82001	볼트-아이들러 샤프트 NO.1 BOLT-IDLER SHAFT NO.1	04					●	
19	24652-82000	볼트-아이들러 샤프트 NO.2 BOLT-IDLER SHAFT NO.2	04					●	
20	11405-12551	볼트-플랜지 BOLT-FLANGE	03					●	
21	24690-82000	드라이브 기어-오일 펌프 DRIVE GEAR-OIL PUMP	01					●	
22	23127-82000	기어-크랭크샤프트 GEAR-CRANKSHAFT	01					●	

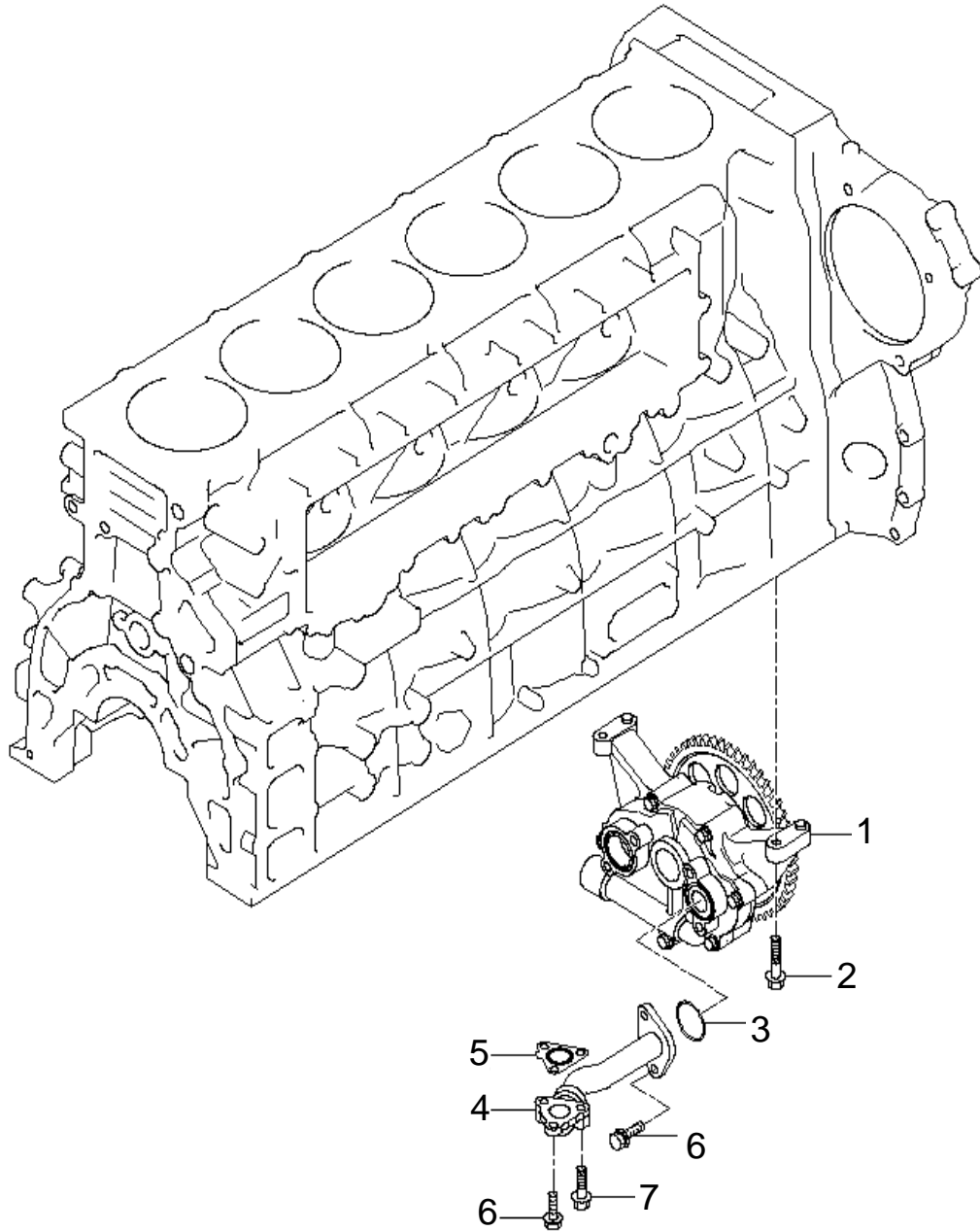
로커 커버
ROCKER COVER



로커 커버
ROCKER COVER

번호 NO.	부품 번호 PART NO.	부 품 명 DESCRIPTION	모델 및 수량 MODEL & QTY					알림 NOTICE	비고 REMARKS	
			ALL	HD 380	HD 410					
1	22420-82010	커버 어셈블리-로커 COVER ASSY-ROCKER	01						●	
2	26510-4A000	캡-오일 필러 CAP-OIL FILLER	01						●	
3	22446-82011	가스켓-로커 커버 GASKET-ROCKER COVER	01						●	
4	22450-82010	볼트-와셔 BOLT-WASHER	18						●	

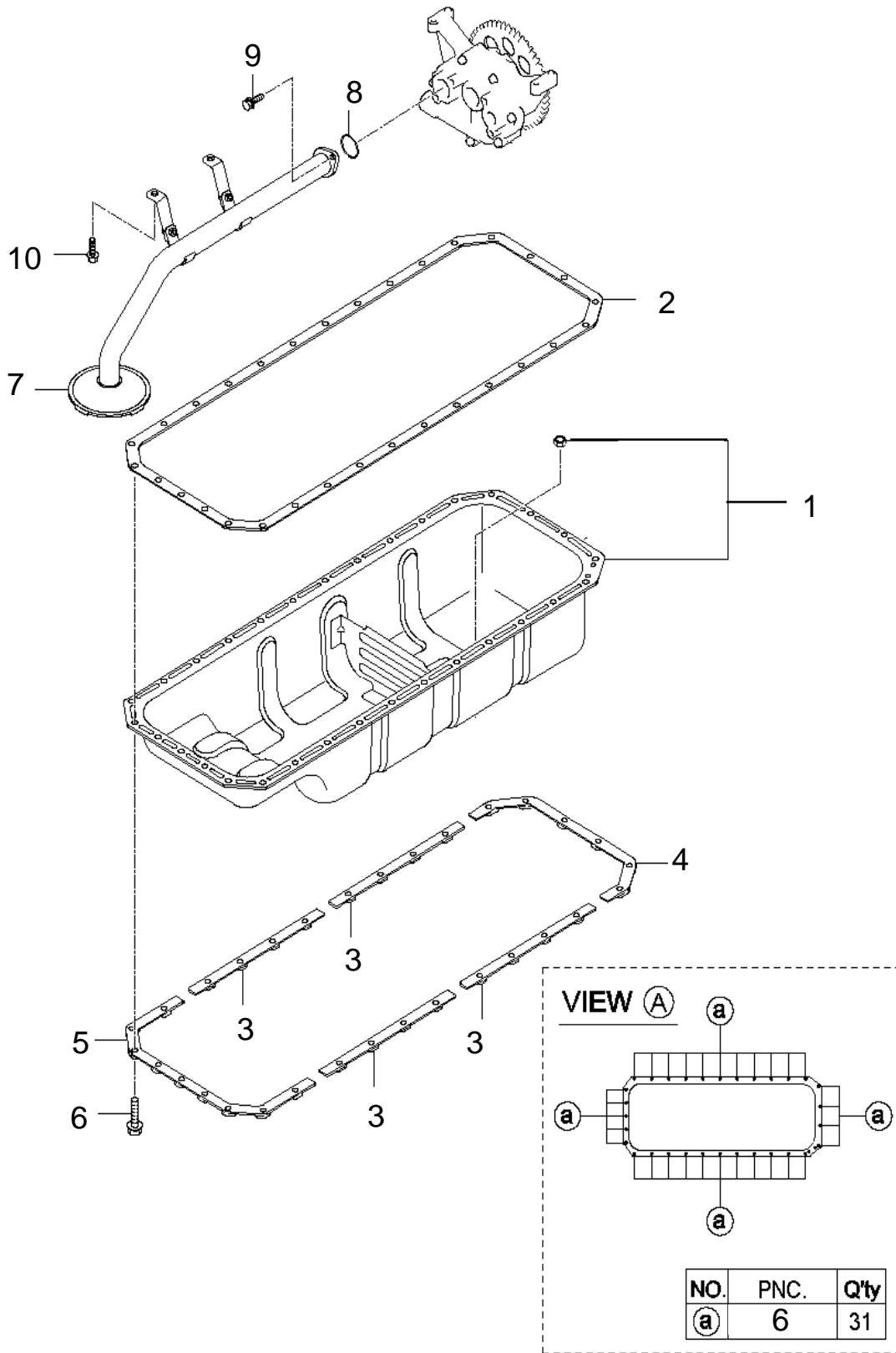
엔진 오일 펌프
ENGINE OIL PUMP



엔진 오일 펌프 ENGINE OIL PUMP

번호 NO.	부품 번호 PART NO.	부 품 명 DESCRIPTION	모델 및 수량 MODEL & QTY					알림 NOTICE	비고 REMARKS
			ALL	HD 380	HD 410				
1	26100-82000	펌프 어셈블리-엔진오일 PUMP ASSY-ENGINE OIL	01						●
2	11403-08353	볼트 BOLT	06						●
3	26261-52000	오링 O-RING	01						●
4	26261-82000	파이프-오일 아웃 PIPE-OIL OUT	01						●
5	26258-82000	가스켓-오일 파이프 아웃 GASKET-OIL PIPE OUT	01						●
6	11293-08253	볼트-와셔 어셈블리 BOLT-WASHER ASSY	03						●
7	11403 08503	볼트-플랜지 BOLT-FLANGE	02						●

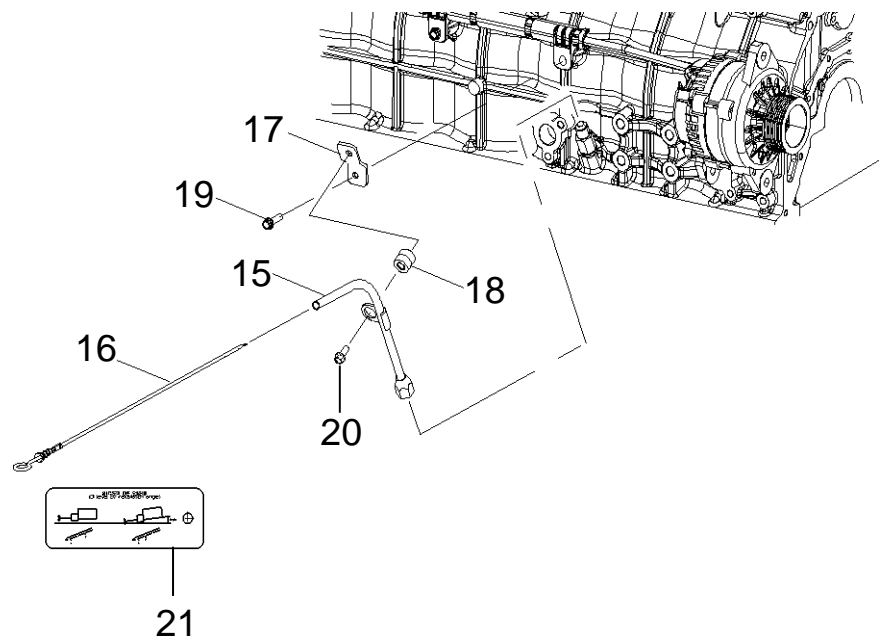
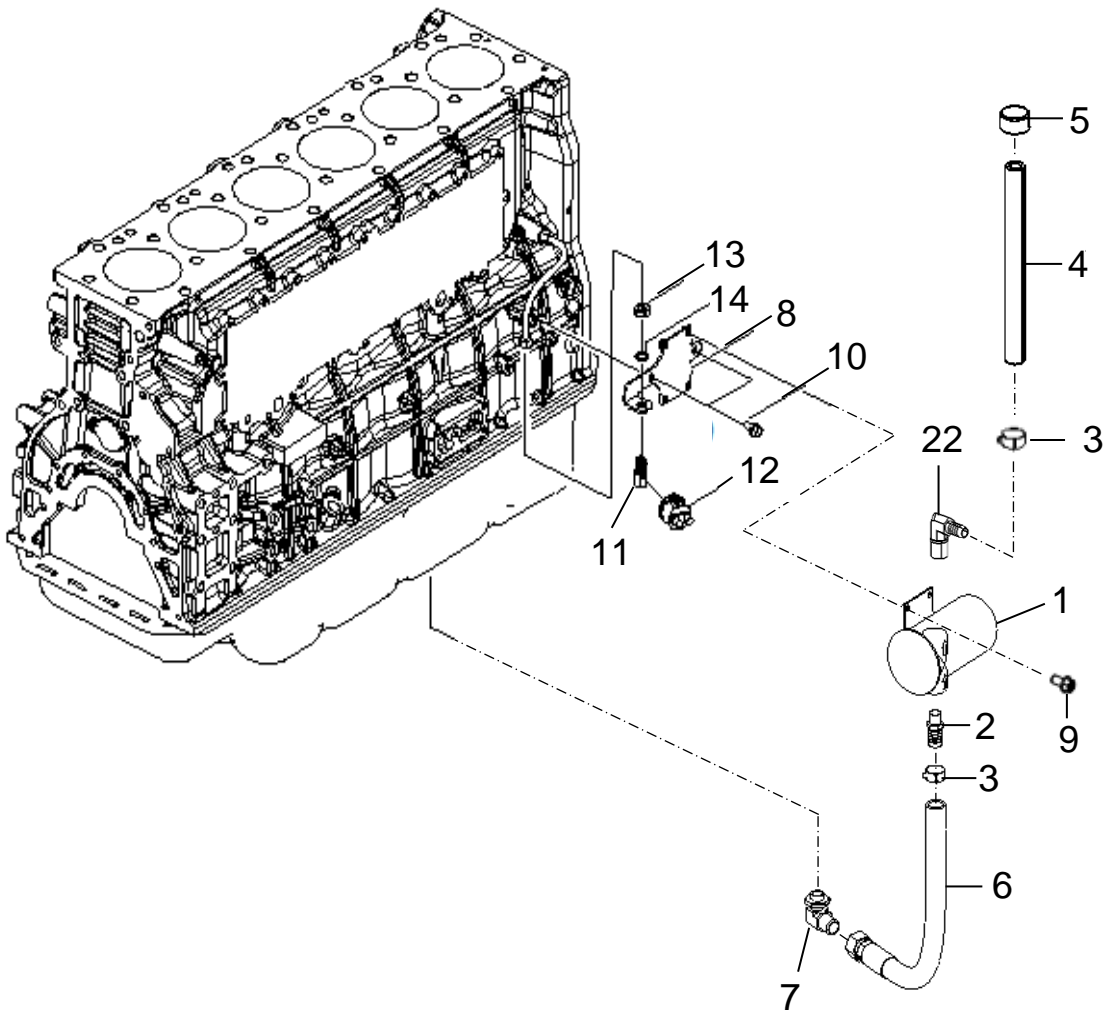
오일 팬 (1) OIL PAN (1)



오일 팬 (1) OIL PAN (1)

번호 NO.	부품 번호 PART NO.	부 품 명 DESCRIPTION	모델 및 수량 MODEL & QTY					알림 NOTICE	비고 REMARKS
			ALL	HD 380	HD 410				
1	21510-82100	팬 어셈블리-오일 PAN ASSY-OIL	01					●	
2	21541-82001	가스켓-오일 팬 GASKET-OIL PAN	01					●	
3	21523-82000	센터-플레이트 CENTER-PLATE	04					●	
4	21524-82000	리어-플레이트 REAR-PLATE	01					●	
5	21525-82000	프론트-플레이트 FRONT-PLATE	01					●	
6	11964-10351	볼트-와셔 어셈블리 BOLT-WASHER ASSY	31					●	
7	26250-82100	스트레이너 어셈블리-오일 STRAINER ASSY-OIL	01					●	
8	26261-52000	오링 O-RING	01					●	
9	11293-08253	볼트-와셔 어셈블리 BOLT-WASHER ASSY	02					●	
10	11961-12251	볼트-와셔 어셈블리 BOLT-WASHER ASSY	02					●	

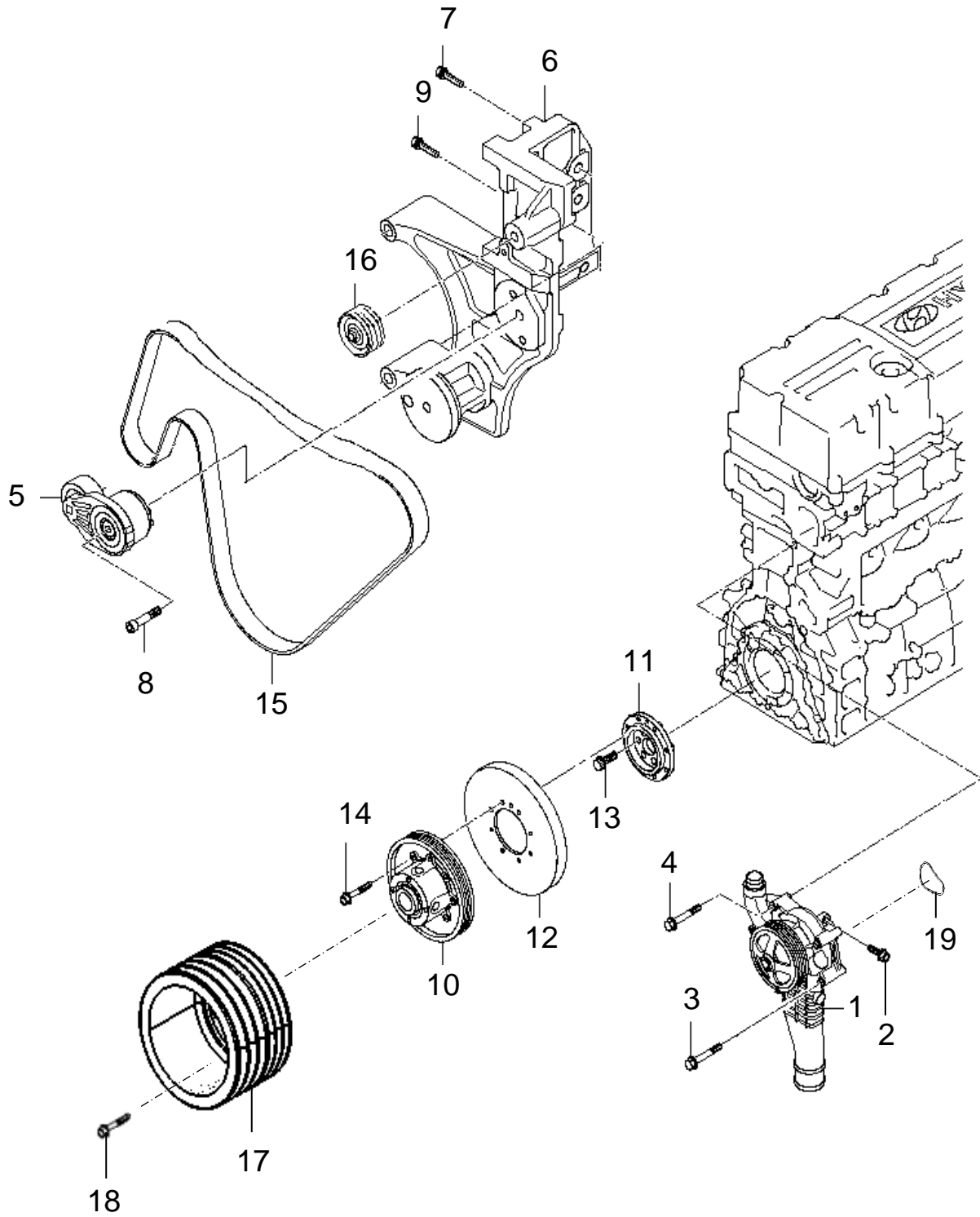
오일 팬 (2) OIL PAN (2)



오일 팬 (2) OIL PAN (2)

번호 NO.	부품 번호 PART NO.	부 품 명 DESCRIPTION	모델 및 수량 MODEL & QTY					알림 NOTICE	비고 REMARKS
			ALL	HD 380	HD 410				
1	00340-4H155S	오일 배출 펌프 OIL EXTRACTION PUMP	01						
2	80P12-S20SC	니플 NIPPLE	02						
3	14720-24006B	클립 CLIP	02						
4	00340-6L133	호스-오일배출펌프 아웃렛 HOSE-OIL EXTRACTION PUMP OUTLET	01						
5	00340-6L121	캡-호스 오일 아웃렛 CAP-HOSE OIL OUTLET	01						
6	00340-6L132	호스-오일배출펌프 인렛 HOSE-OIL EXTRACTION PUMP INLET	01						
7	00340-6L1J0	레듀서-엘보우 어셈블리 ELBOW-REDUCER ASSY	01						
8	00340-4H150	브라켓-오일 배출펌프 BRKT-OIL_EXT_PUMP	01						
9	11403-06126K	볼트-플랜지 BOLT-FLANGE	04						
10	70102-10201	볼트-플랜지 BOLT-FLANGE	02						
11	94776-7A000	커넥터_오일_압력 CONNECTER_OIL_PRESSURE	01						
12	94430-7A500	센더 어셈블리-오일 압력 SENDER ASSY-OIL PRESSURE	01						
13	61002-14007	너트 NUT	01						
14	51000-14035	스프링 와셔 SPRING WASHER	01						
15	26621-84M11	가이드-오일 레벨 GUIDE-OIL LEVEL	01						
16	00900-4H1G2	스틱-오일 게이지 STICK-OIL GAUGE	01						
17	00900-4H150	가이드 브라켓-오일레벨게이지 GUIDE BRKT_OIL LEVEL GAUGE	01						
18	00900-6L1B3	가이드 부쉬-오일레벨게이지 GUIDE BUSH_OIL LEVEL GAUGE	01						
19	11403-08256K	볼트-플랜지 BOLT-FLANGE	01						
20	21783-72000	볼트-플랜지 BOLT-FLANGE	01						
21	00900-4H1L7	태그-오일레벨 TAG-OIL LEVEL	01						
22	80P12-S20LC	니플-엘보우 NIPPLE-ELBOW	01						

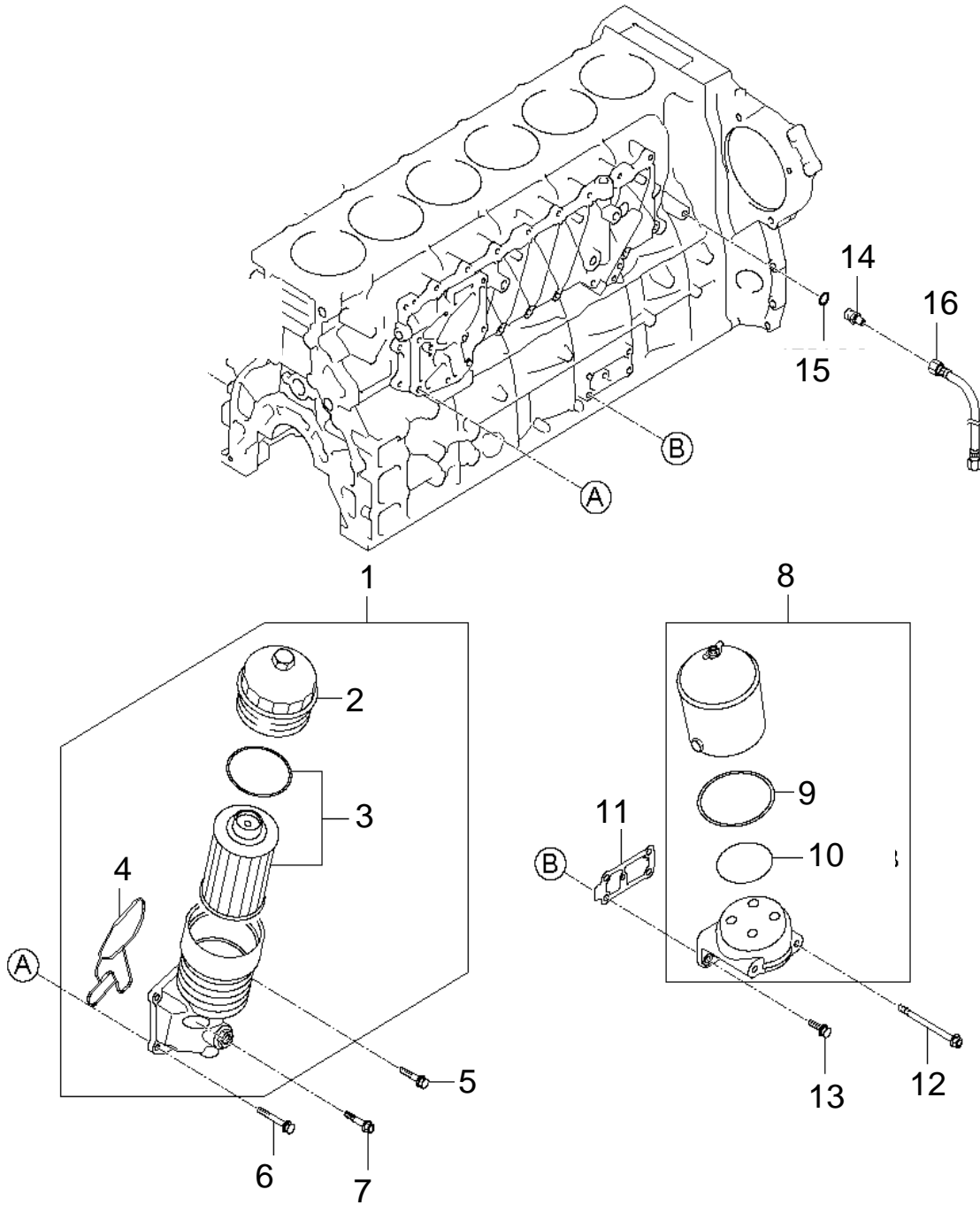
워터 펌프 WATER PUMP



워터 펌프
WATER PUMP

번호 NO.	부품 번호 PART NO.	부 품 명 DESCRIPTION	모델 및 수량 MODEL & QTY					알림 NOTICE	비고 REMARKS
			ALL	HD 380	HD 410				
1	25100-82601	펌프 어셈블리-워터,TRK PUMP ASSY-WATER,TRK	01					●	
2	11403-10303	볼트-플랜지 BOLT-FLANGE	01					●	
3	11964-10001A	볼트-와셔 어셈블리 BOLT-WASHER ASSY	02					●	
4	11964-10701	볼트-와셔 어셈블리 BOLT-WASHER ASSY	04					●	
5	25257-82000	Z AUTO TENSIONER Z AUTO TENSIONER	01					●	
6	25254-82000	브라켓-텐셔너,트럭 BRKT-TENSIONER,TRK	01					●	
7	11403-10353	볼트-플랜지 BOLT-FLANGE	08					●	
8	11703-10603	볼트-육각 소켓 헤드 BOLT-HEXAGON SOCKET HEAD	01					●	
9	11961-10701	볼트-와셔 어셈블리 BOLT-WASHER ASSY	02					●	
10	00900-4H1P0	폴리-크랭크샤프트 PULLEY-CRANKSHAFT	01					●	
11	23121-82000	아댑터-댐퍼 폴리 ADAPTER-DAMPER PULLEY	01					●	
12	25270-82700	댐퍼-토션 DAMPER-TORSIONAL	01					●	
13	23128-83000	볼트-CR/SH 폴리 BOLT-CR/SH PULLEY	06					●	
14	25235-82000	볼트-팬 드라이브 폴리 BOLT-FAN DRIVE PULLEY	08					●	
15	00900-4H180	벨트-브이_리브드(8PK 1914) BELT-V RIBBED(8PK_1914)	01						
16	00900-4H201	아이들러 IDLER	01					●	
17	00900-6L2P1	PTO 폴리 (B형 3골 + C형 3골) PTO PULLEY (B3+C3)	01					OPT	
	00900-6L2P2	PTO 폴리 (C형 3골) PTO PULLEY (C3)	01					OPT	
18	74101-10756	헥사 볼트 HEXA BOLT	08					OPT	
19	25150-82000	오링 O-RING	01					●	

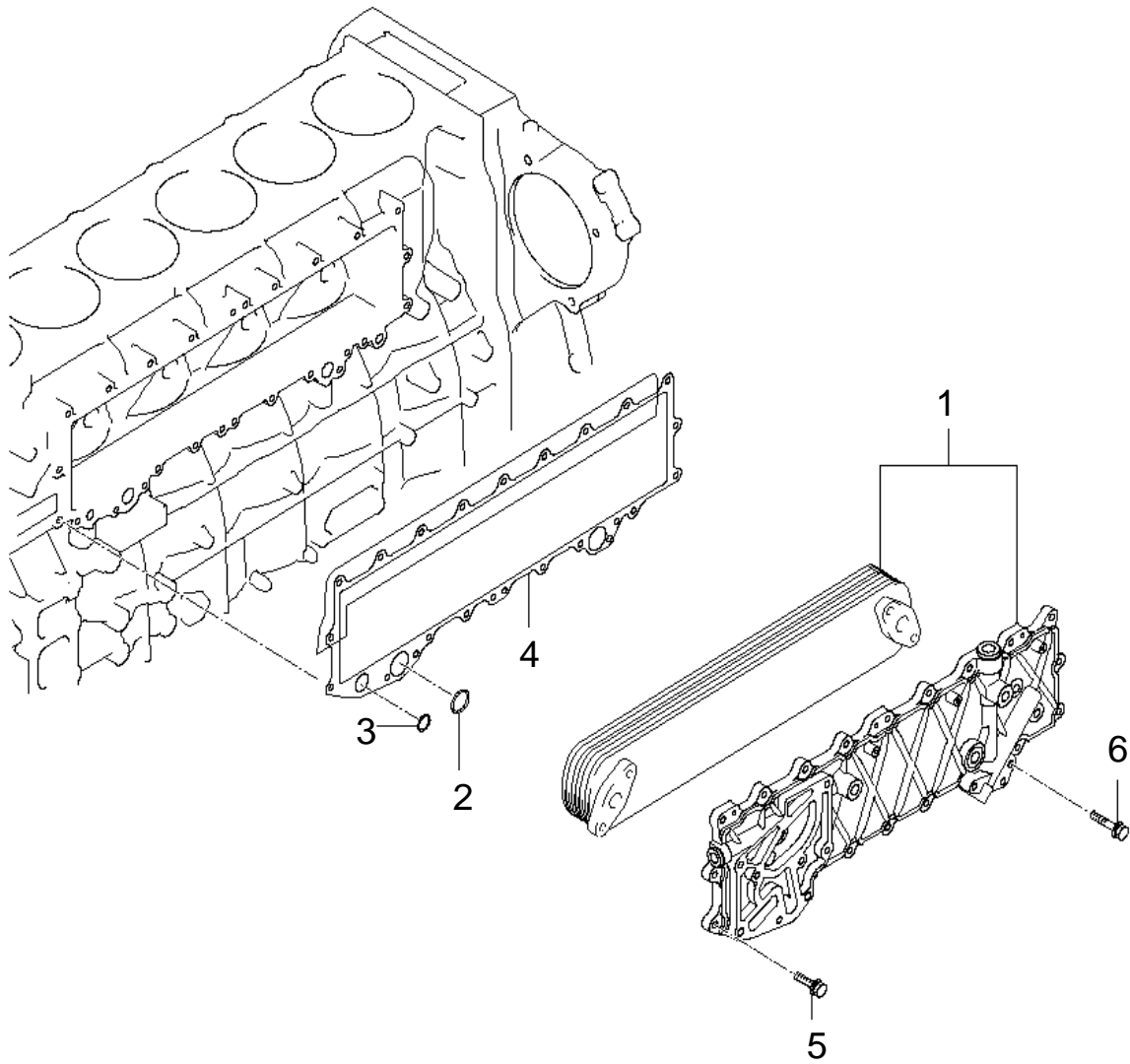
오일 필터 OIL FILTER



오일 필터 OIL FILTER

번호 NO.	부품 번호 PART NO.	부 품 명 DESCRIPTION	모델 및 수량 MODEL & QTY						알림 NOTICE	비고 REMARKS
			ALL	HD 380	HD 410					
1	26300-82000	필터 어셈블리 엔진오일 FILTER ASSY-ENGINE OIL	01						●	
2	26312-82000	캡 어셈블리-오일 필터 CAP ASSY-OIL FILTER	01						●	
3	26325-82700	필터 엘리먼트-셋 키트 FILTER ELEMENT SET KIT	01						●	
4	26310-82000	가스켓 GASKET	01						●	
5	11293-08303	볼트 BOLT	03						●	
6	11293-08603	볼트 BOLT	03						●	
7	11403-08323	볼트-플랜지 BOLT-FLANGE	02						●	
8	26340-82000	필터 어셈블리-바이패스 오일 FILTER ASSY-BYPASS OIL	01						●	
9	26321-84400	씰 키트 SEAL KIT	01						●	
10	26322-84400	인서트 페이퍼 INSERT PAPER	01						●	
11	26343-82000	가스켓-오일 필터 어셈블리 바이패스 GASKET-OIL FILTER ASSY BYPASS	01						●	
12	26345-84400	볼트-센터 필터 바디 BOLT-CENTRI FILTER BODY	02						●	
13	11964-10351	볼트-와셔 어셈블리 BOLT-WASHER ASSY	02						●	
14	94458-84800	조인트-오일 호스 JOINT - OIL HOSE	01						●	
15	17512-10000	가스켓 GASKET	01						●	
16	94774-8A870	호스-플렉시블 HOSE-FLEXIBLE	01						●	

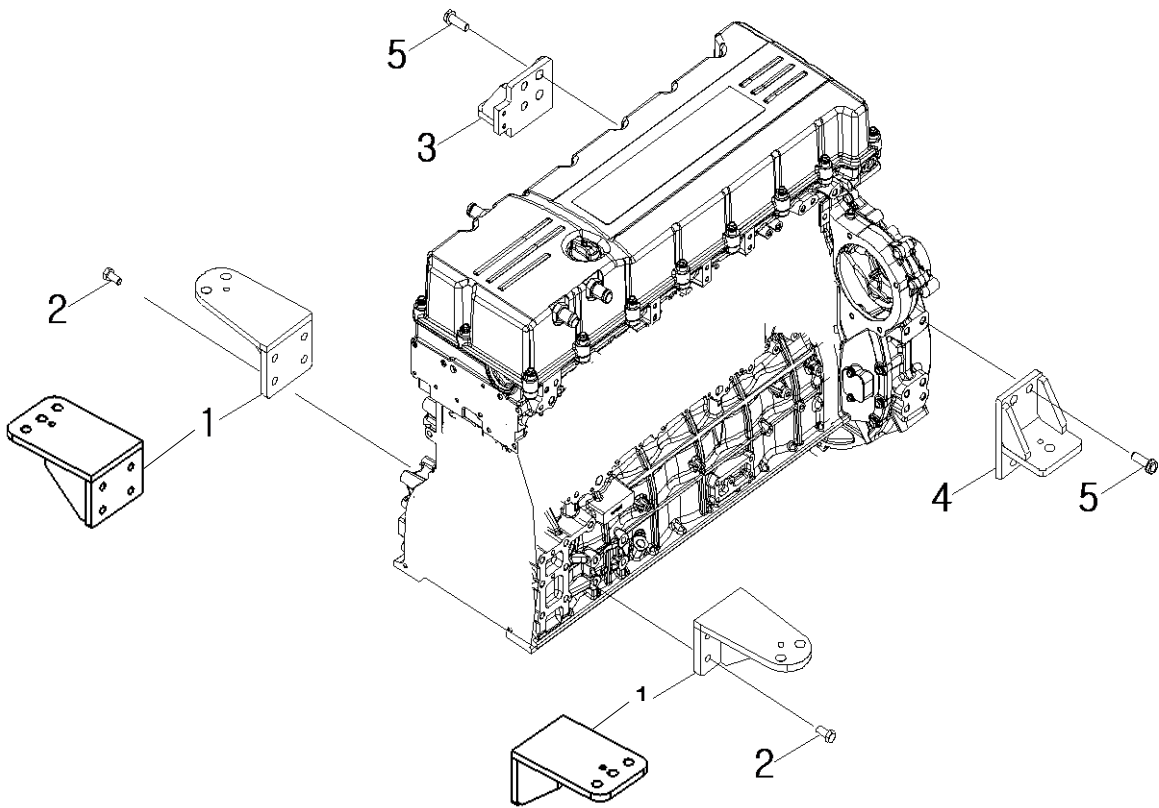
엔진 오일 쿨러
ENGINE OIL COOLER



엔진 오일 쿨러 ENGINE OIL COOLER

번호 NO.	부품 번호 PART NO.	부 품 명 DESCRIPTION	모델 및 수량 MODEL & QTY					알림 NOTICE	비고 REMARKS
			ALL	HD	HD				
				380	410				
1	26400-82700	쿨러-어셈블리 오일 COOLER-ASSY OIL	01					●	
2	26419-82000	오링 O-RING	02					●	
3	26429-82000	오링 O-RING	01					●	
4	26476-82001	가스켓-오일 쿨러 GASKET-OIL COOLER	01					●	
5	11293-08303	볼트-와셔 어셈블리 BOLT-WASHER ASSY	18					●	
6	11293-08503	볼트-와셔 어셈블리 BOLT-WASHER ASSY	03					●	

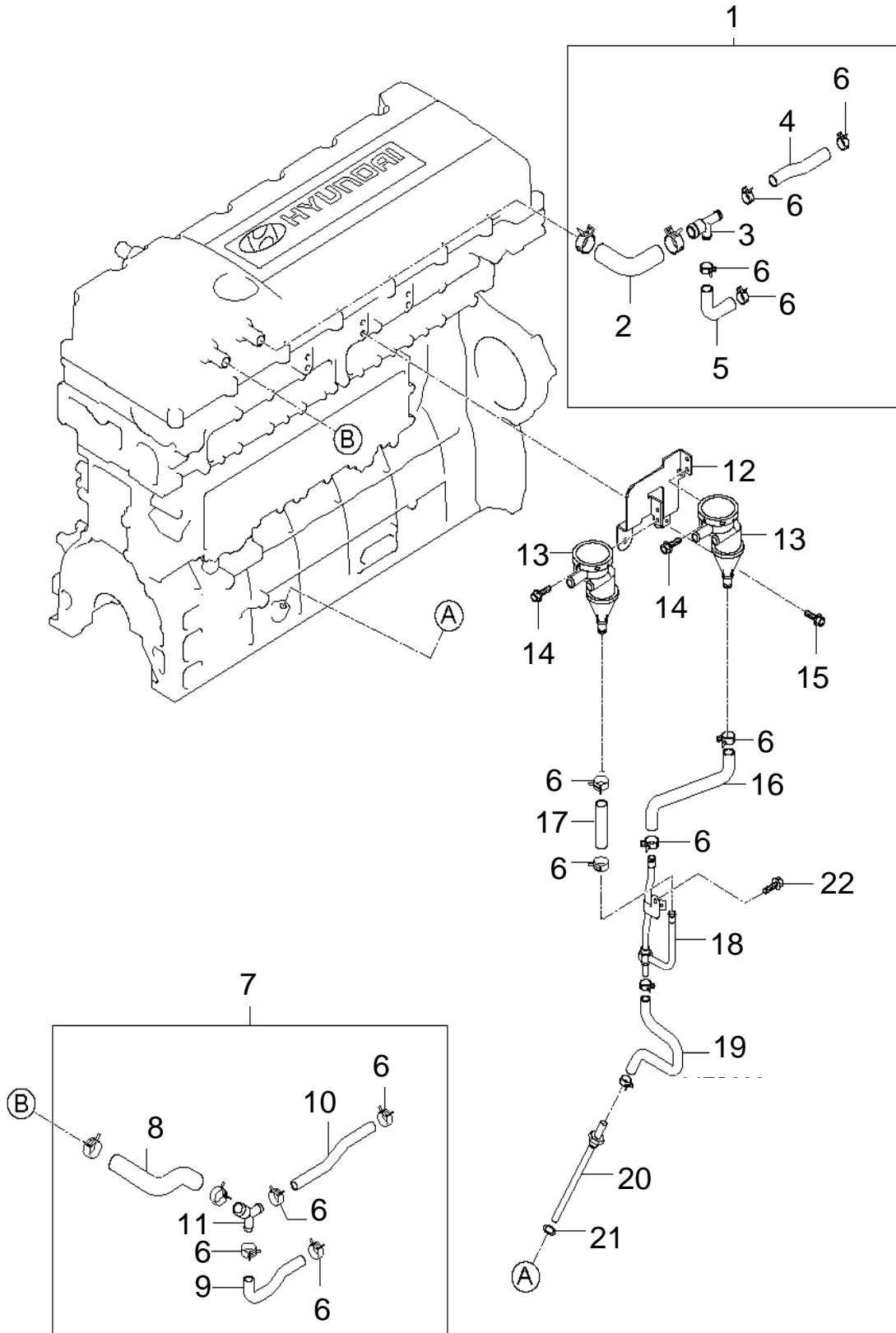
엔진 마운트 ENGINE MOUNT



엔진 마운트 ENGINE MOUNT

번호 NO.	부품 번호 PART NO.	부 품 명 DESCRIPTION	모델 및 수량 MODEL & QTY					알림 NOTICE	비고 REMARKS
			ALL	HD 380	HD 410				
1	00940-4H150	브라켓_엔진-서포트_프론트 BRKT_ENG-SUPT_FRT	02					2 HOLES ~ 2023-05-31 ~ 31-May-2023	
	00940-4H151		02					3 HOLES ~ 2023-06-01 ~ 01-Jun-2023	
2	21622-84460	볼트-플랜지 BOLT-FLANGE	08						
3	00940-4H152	브라켓-엔진_서포트-리어,우측 BRKT-ENG_SUPT-RR,RH	01						
4	00940-4H154	브라켓-엔진_서포트-리어,좌측 BRKT-ENG_SUPT-RR,LH	01						
5	21825-7C000	볼트-플랜지 BOLT-FLANGE	10					~ 2013-08-01 ~ 01-Aug-2013	
	21825-7C000		08					2013-08-01~ 01-Aug-2013 ~	

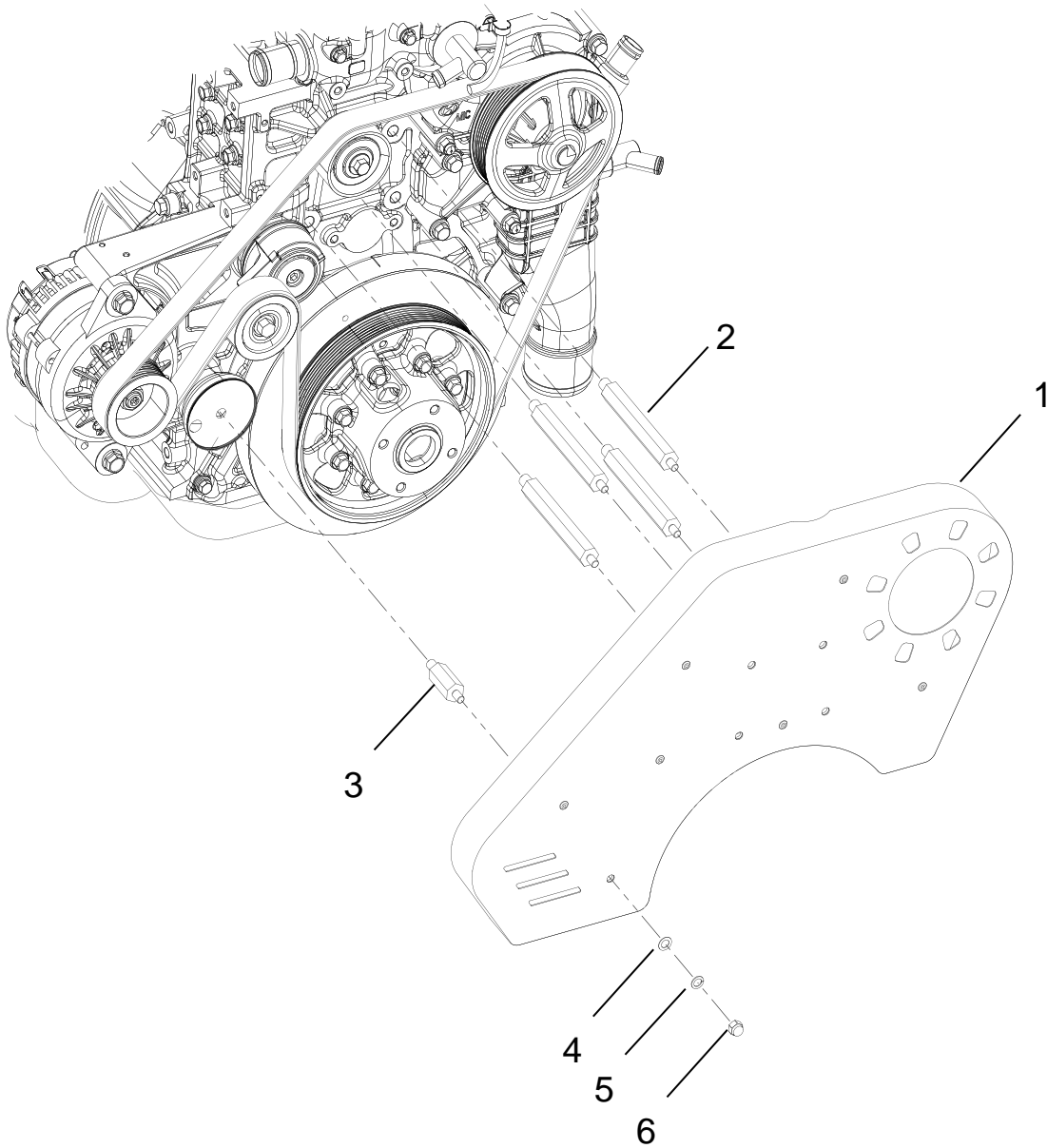
오일 벤틸레이션 OIL VENTILATION



오일 벤틸레이션 OIL VENTILATION

번호 NO.	부품 번호 PART NO.	부 품 명 DESCRIPTION	모델 및 수량 MODEL & QTY					알림 NOTICE	비고 REMARKS
			ALL	HD 380	HD 410				
1	26747-82001	호스 어셈블리-CCV 아웃렛 HOSE ASSY-CCV OUTLET	01					●	
2	26765-82000	호스 A-CCV 아웃렛 HOSE A-CCV OUTLET	01					●	
3	26768-82000	조인트-CCV 아웃렛 JOINT-CCV OUTLET	01					●	
4	26766-82000	호스 B-CCV 아웃렛 HOSE B-CCV OUTLET	01					●	
5	26767-82000	호스 C-CCV 아웃렛 HOSE C-CCV OUTLET	01					●	
6	14720-21006B	클립 CLIP	08					●	
7	26748-82002	호스 어셈블리-CCV 인렛 HOSE ASSY-CCV INLET	01					●	
8	26761-82000	호스 A-CCV 인렛 HOSE A-CCV INLET	01					●	
9	26762-82000	호스 B-CCV 인렛 HOSE B-CCV INLET	01					●	
10	26763-82000	호스 C-CCV 인렛 HOSE C-CCV INLET	01					●	
11	26764-82000	조인트-CCV 인렛 JOINT-CCV INLET	01					●	
12	26744-82002	브라켓-CCV BRKT-CCV	01					●	
13	26710-82001	오일 세퍼레이터 OIL SEPERATOR	02					●	
14	11403-08163	볼트-플랜지 BOLT-FLANGE	04					●	
15	11403-10206K	볼트-플랜지 BOLT-FLANGE	03					●	
16	26751-82003	상단 호스 A-오일 리턴 UPPER HOSE A-OIL RETURN	01					●	
17	26731-82400	호스-오일 드레인 HOSE-OIL DRAIN	01					●	
18	26742-82004	파이프 어셈블리-오일 리턴 (클립 2ea 포함) PIPE ASSY-OIL RETURN (includ clip 2ea)	01					●	
19	26752-82004	하단 호스-오일 리턴 LOWER HOSE -OIL RETURN	01					●	
20	26749-82001	파이프-오일 리턴 PIPE-OIL RETURN	01					●	
21	17512-18000	가스켓 GASKET	01					●	
22	11403-06146K	볼트-플랜지 BOLT-FLANGE	01					●	

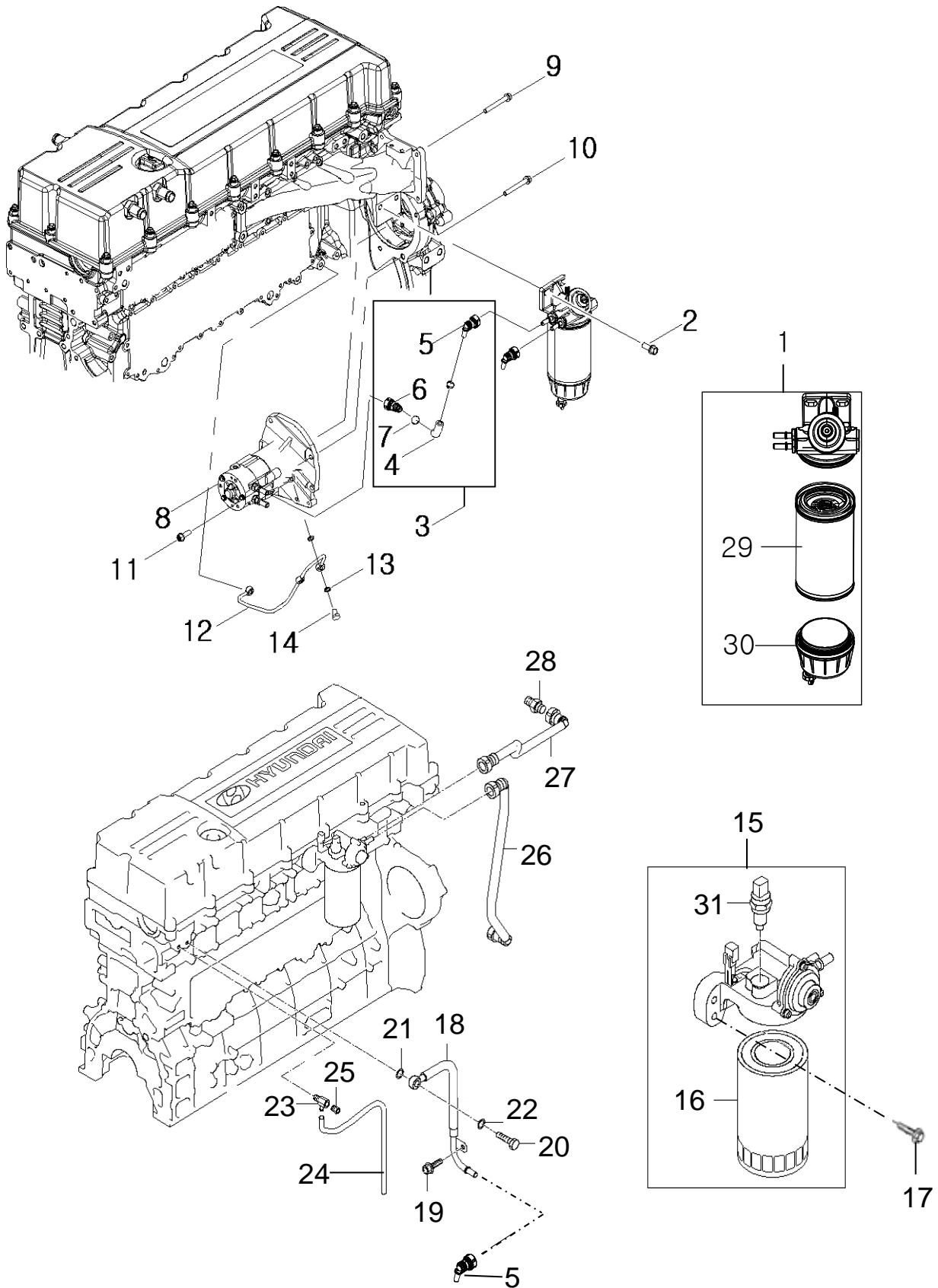
벨트커버 BELT COVER



벨트커버
BELT COVER

번호 NO.	부품 번호 PART NO.	부 품 명 DESCRIPTION	모델 및 수량					알림 NOTICE	비고 REMARKS
			MODEL & QTY						
			ALL	HD 380	HD 410				
1	00900-4H1C0	벨트 커버 BELT COVER	01						
2	00900-4H1B2	서포트-벨트 커버 SUPPORT-BELT_COVER	04						
3	00900-4H1B0	서포트-벨트 커버_하단 SUPPORT-BELT_COVER_LWR	01						
4	50000-08103	평와셔 WASHER-PLAIN	05						
5	51000-08203	스프링 와셔 SPRING-WASHER_SUS_M8	05						
6	63002-08003	캡 너트 NUT-CAP	05						

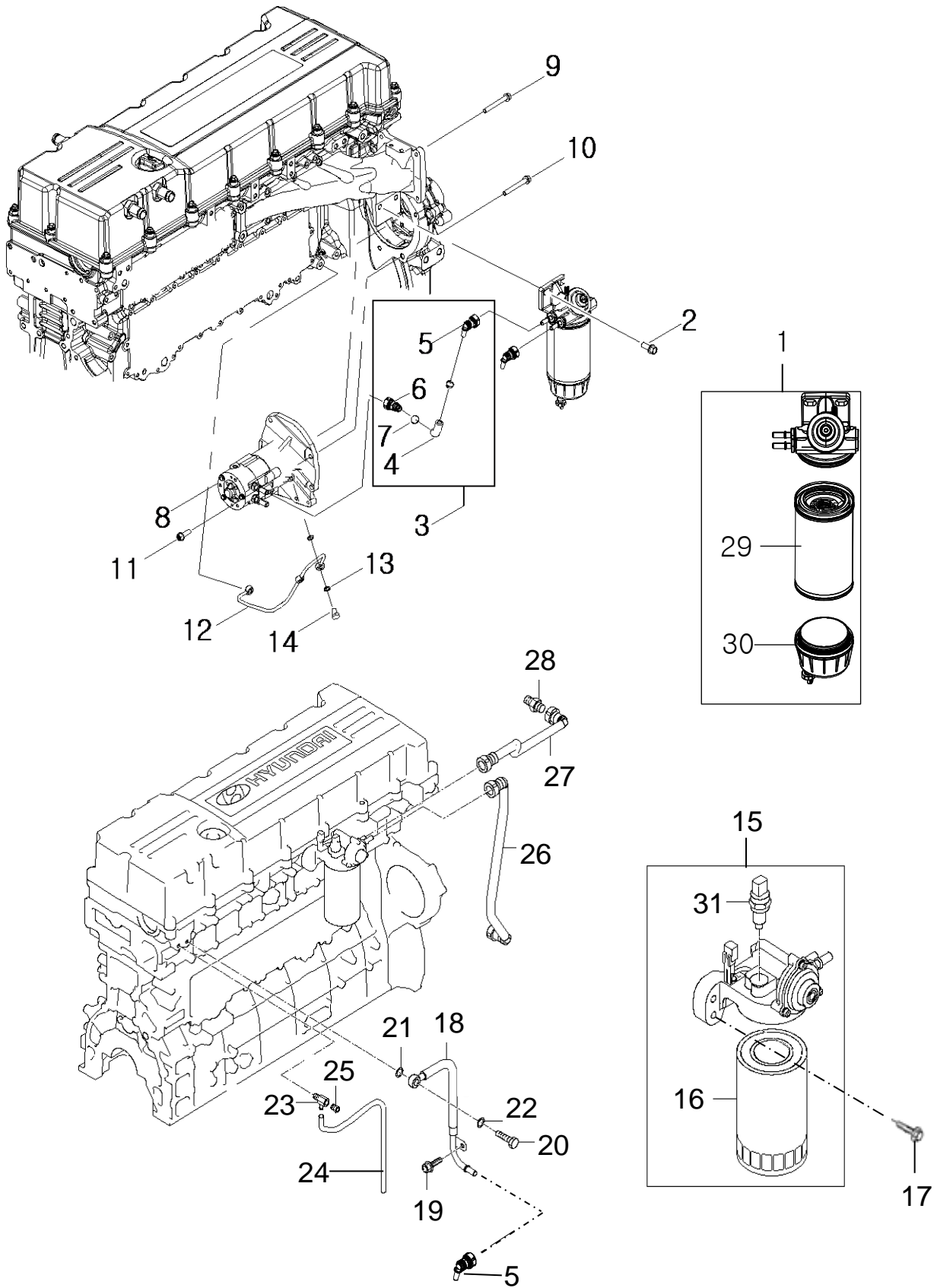
연료 (1)
FUEL (1)



연료 (1)
FUEL (1)

번호 NO.	부품 번호 PART NO.	부 품 명 DESCRIPTION	모델 및 수량 MODEL & QTY					알림 NOTICE	비고 REMARKS
			ALL	HD 380	HD 410				
1	31920-8K002	세퍼레이터 어셈블리-워터 SEPARATOR ASSY-WATER	01						
2	11406-12256K	볼트-플랜지 BOLT-FLANGE	02						
3	00360-4H134	호스-연료 피드 어셈블리 HOSE-FUEL_FEED ASSY	01						
4	00360-4H135	호스-연료 세퍼레이터 아웃렛 HOSE-FUEL_SEPARATOR OUTLET	01						
5	201 837 000	쿼커넥터 90 Q/CONNECTOR_90	03						
6	204 678 000	쿼 커넥터 135 Q/CONNECTOR_135	01						
7	90E07-01924	이어 클램프 EAR CLAMP	02						
8	38100-82C00	토탈 어셈블리 연료 펌프 드라이브 TOTAL ASSY FUEL PUMP DRIVE	01				●		
9	11964-10001A	볼트 BOLT	01				●		
10	38281-82000	볼트 BOLT	01				●		
11	11404-10306K	볼트 BOLT	02				●		
12	26839-82C00	파이프-오일 인렛 PIPE-OIL INLET	01				●		
13	17512-10000	가스켓 GASKET	06				●		
14	26865-83001	볼트-아이 BOLT-EYE	03				●		
15	31940-82000	필터 어셈블리-연료 FILTER ASSY-FUEL	01						
16	05360-6L171	필터 카트리지-연료 FILTER CATRIDGE-FUEL	01						
17	11961-10451	볼트 BOLT	04						
18	31303-82000	호스-연료 리턴 HOSE-FUEL RETURN	01				●		
19	11403-06126K	볼트-플랜지 BOLT-FLANGE	01				●		
20	31942-72000	볼트-아이 BOLT-EYE	01				●		
21	17512-14000	가스켓 GASKET	01				●		
22	17512-16000	가스켓 GASKET	01				●		
23	31320-82001	밸브-오버플로우 VALVE-OVERFLOW	01				●		
24	39472-84600	호스-에어 블레딩 HOSE-AIR BLEEDING	01				●		
25	31943-72000	콕-에어 벤트 COCK-AIR VENT	01				●		
26	31301-84G00	호스-연료 피드 NO.1 HOSE-FUEL FEED NO.1	01						
27	31302-82000	호스-연료 피드 NO.2 HOSE-FUEL FEED NO.2	01						
28	31330-82000	파이프 PIPE	01				●		
29	31945-7L002	엘리먼트-워터 세퍼레이터 ELEMENT-WATER SEPARATOR	01						
30	31943-87000	바울-워터 세퍼레이터 BOWL-WATER SEPARATOR	01						

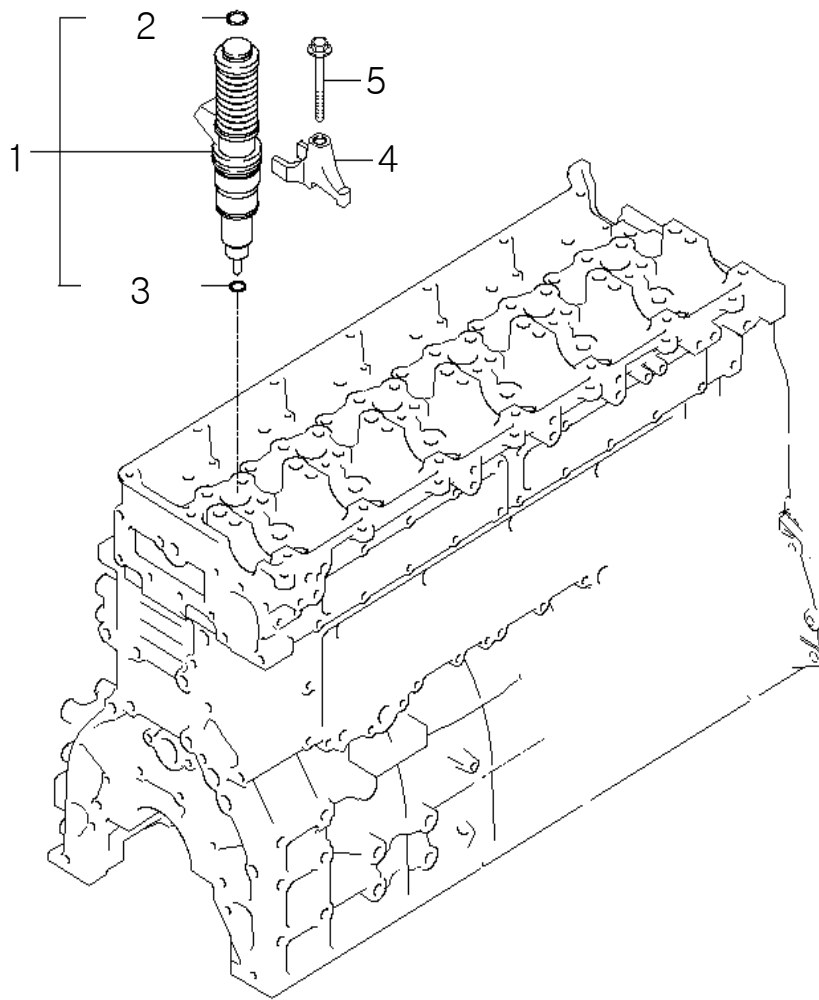
연료 (2)
FUEL (2)



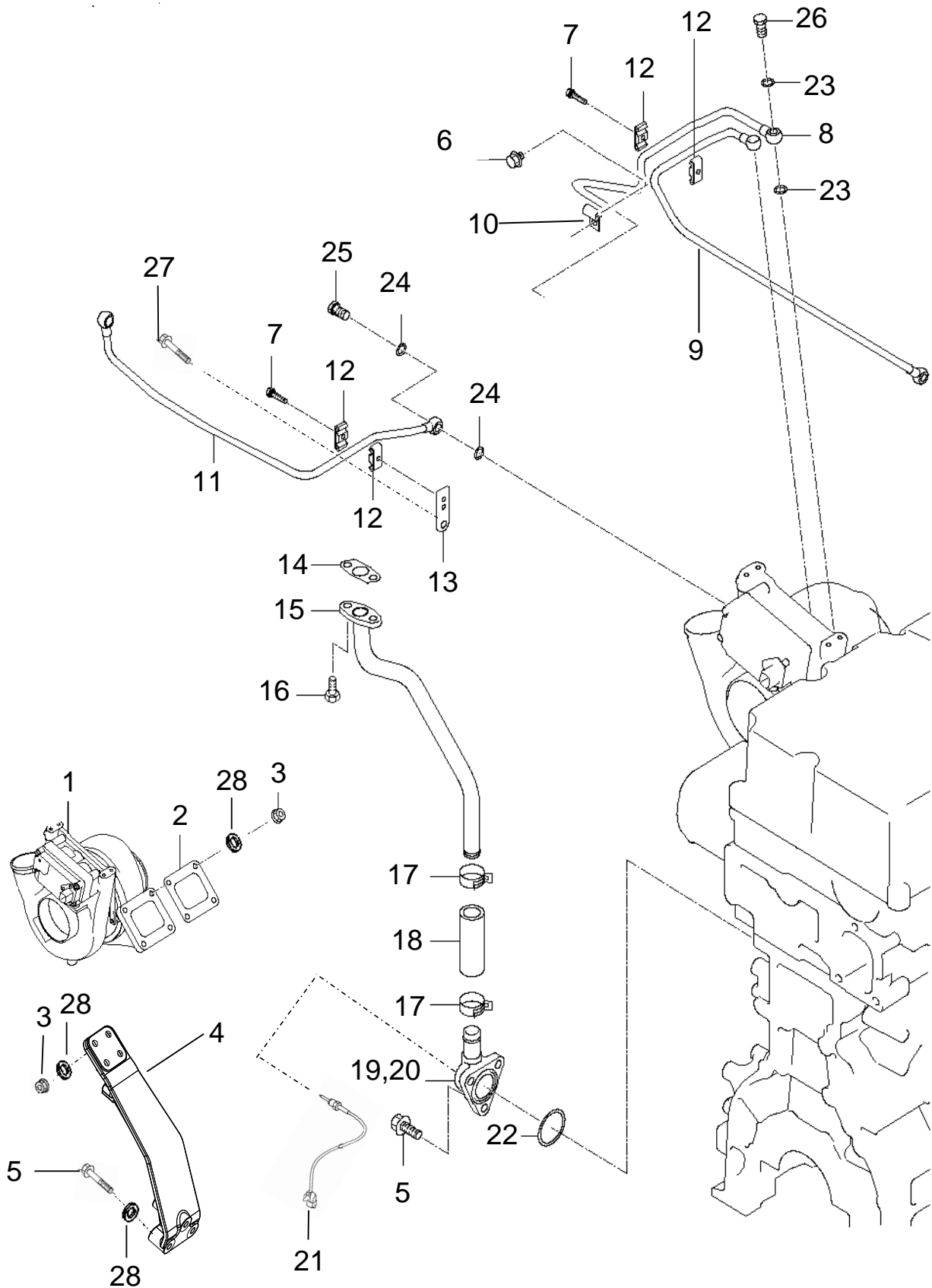
**연료 (2)
FUEL (2)**

번호 NO.	부품 번호 PART NO.	부 품 명 DESCRIPTION	모델 및 수량 MODEL & QTY				알림 NOTICE	비고 REMARKS
			ALL	HD 380	HD 410			
31	39350-84000	온도센서-연료 SENSOR-FUEL TEMP.	01					

인젝터 INEJECTOR



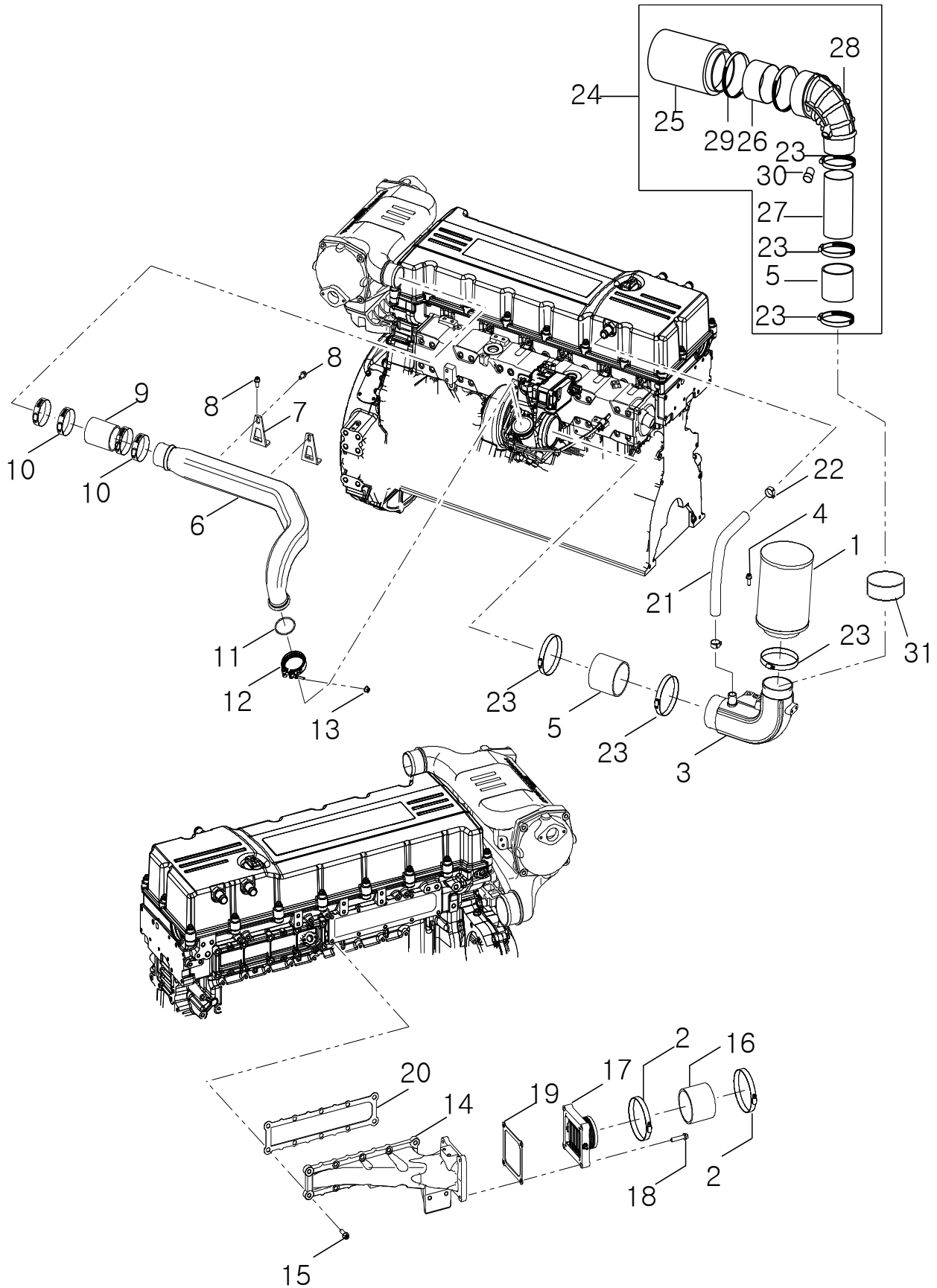
터보차저 TURBOCHARGER



터보차저 TURBOCHARGER

번호 NO.	부품 번호 PART NO.	부 품 명 DESCRIPTION	모델 및 수량 MODEL & QTY					알림 NOTICE	비고 REMARKS
			ALL	HD 380	HD 410				
1	28200-82710	터보차저 어셈블리 TURBOCHARGER ASSY	01						
2	28250-84710	가스켓 GASKET	01						
3	28256-4A421	너트 NUT	08						
4	28540-82710	브라켓-터보차저 BRKT-TURBOCHARGER	01						
5	70102-10301	볼트-플랜지 BOLT-FLANGE	05						
6	11403-08126K	볼트-플랜지 BOLT-FLANGE	01						
7	11300-06306B	볼트-플랜지 BOLT-FLANGE	02						
8	28281-82710	파이프 어셈블리 WTR 아웃 PIPE-ASS'Y WTR OUT	01						
9	26870-82710	파이프-오일 인 터보차저 PIPE-OIL IN, T/C	01						
10	14813-10189	클립 CLIP	01						
11	28271-82710	파이프-어셈블리 WTR 인 PIPE-ASS'Y WTR IN	01						
12	25449-85000	클립 CLIP	04						
13	25414-83000	스테인 STAY	01						
14	26817-82000	가스켓-터보차저 오일 GASKET-TC OIL DRAIN	01						
15	26880-82710	파이프 어셈블리-터보차저 오일 드레인 PIPE ASS'Y-T/C OIL DRAIN	01						
16	70102-10201	볼트-플랜지 BOLT-FLANGE	02						
17	14720-28006B	클립 CLIP	02						
18	26895-83600	호스-오일 라인 HOSE-OIL LINE	01						
19	26529-82110	커버-오일 필러 COVER-OIL FILLER	01						
20	00600-4H112	커버-오일 필러 COVER-OIL FILLER	01					For Type approval	
21	39300-84700	센서_오일_온도 SENSOR_OIL TEMP.	01					For Type approval	
22	26261-52000	오링 O-RING	01						
23	17512-12000	가스켓 GASKET	04						
24	17512-14000	가스켓 GASKET	06						
25	31942-72000	아이-볼트 EYE-BOLT	03						
26	26893-84710	아이-볼트 EYE-BOLT	02						
27	11403-10166K	볼트-플랜지 BOLT-FLANGE	01						
28	51000-10203	스프링와셔 SUS M10 SPRING-WASHER_SUS_M10	08					2014-09-30~ 30-Sep-2014~	

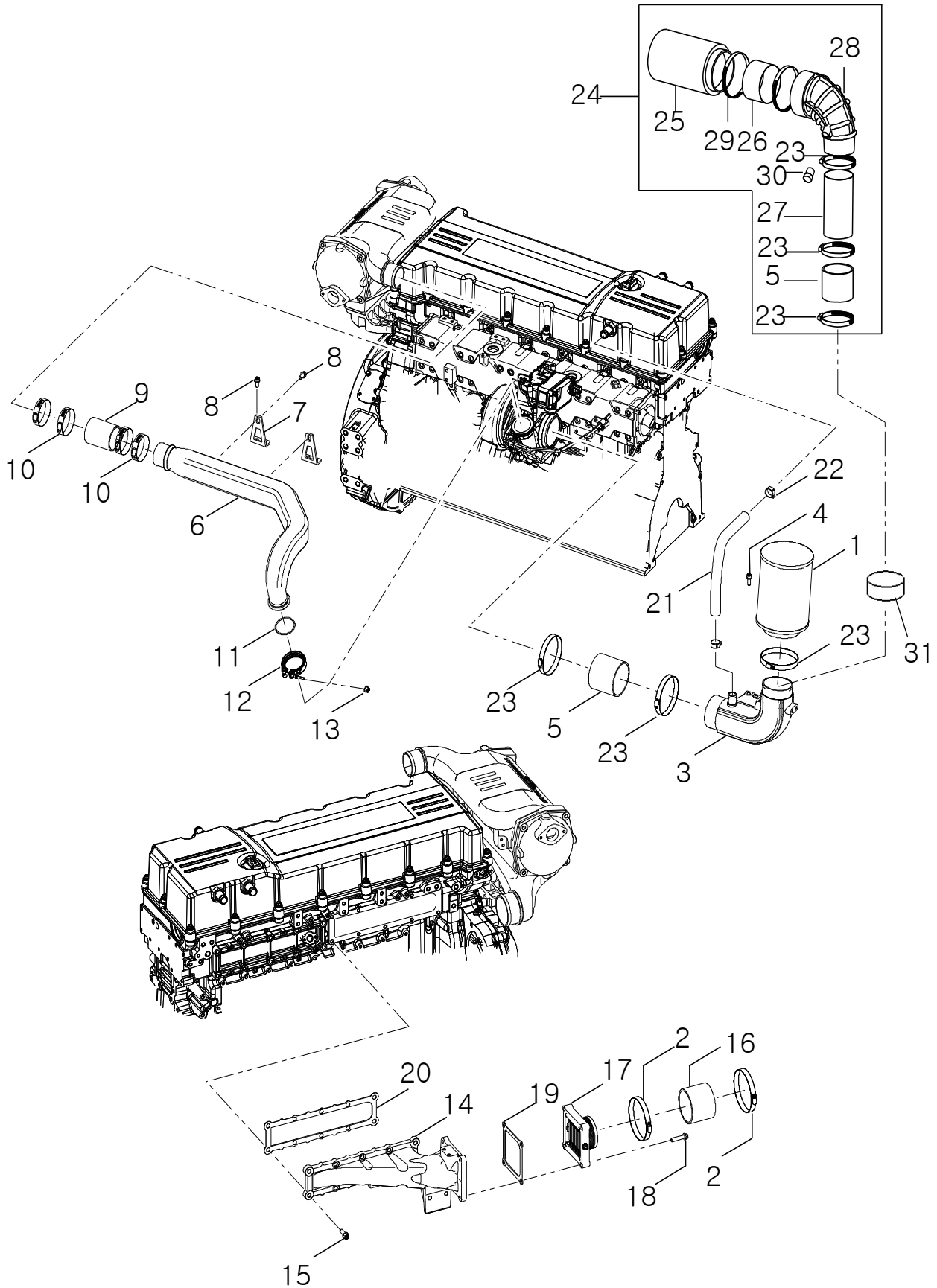
흡기 매니폴드 (1) INTAKE MANIFOLD (1)



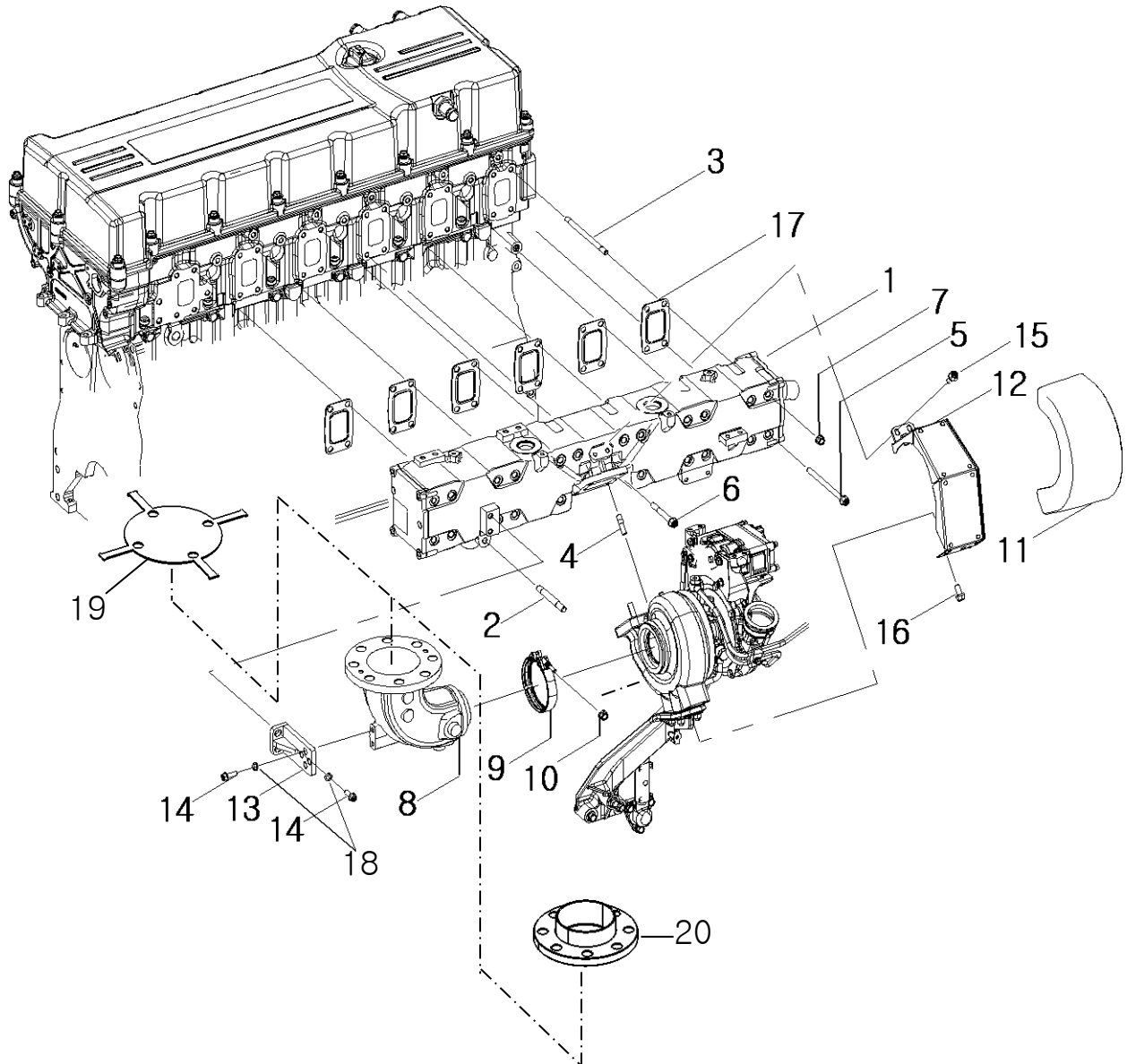
흡기 매니폴드 (1) INTAKE MANIFOLD (1)

번호 NO.	부품 번호 PART NO.	부 품 명 DESCRIPTION	모델 및 수량 MODEL & QTY					알림 NOTICE	비고 REMARKS
			ALL	HD 380	HD 410				
1	00500-4H170	에어필터 AIR FILTER	01						
2	90W12-12004	클램프 CLAMP	02						
3	00500-4H142	파이프_오일 덕트 PIPE_AIR_DUCT	01						
4	11404-10256K	볼트-플랜지 BOLT-FLANGE	02						
5	00500-4H132	호스_에어_터보차저 HOSE_AIR_TC	01						
6	00500-4H140	파이프-압축에어_인터쿨러 PIPE-CHARGED_AIR_INTERCOOLER	01						
7	00500-4H150	브라켓_인터쿨러_파이프 BRKT-INTERCOOLER_PIPE	02						
8	11404-10206K	볼트-플랜지 BOLT-FLANGE	06						
9	00500-4H130	호스-압축에어_인터쿨러 HOSE-CHARGED_AIR_INTERCOOLER	01						
10	90W12-08004	클램프 CLAMP	04						
11	28307-84800	씰_오링 SEAL-O-RING	01						
12	28304-84800	클램프_터보차저_압축에어 CLAMP_TC_CHARGED AIR	01						
13	61003-14003	너트-서스 NUT-SUS	01						
14	00500-4H110	매니폴드-흡기 MANIFOLD-INTAKE	01						
15	70102-10301	볼트-플랜지 BOLT-FLANGE	10						
16	00500-4H136	호스-에어_흡기 HOSE_AIR_INTAKE	01						
17	36710-82000	히터 어셈블리-에어 HEATER ASSY-AIR	01						
18	11404-10456K	볼트-플랜지 BOLT-FLANGE	04						
19	36716-82000	가스켓-에어 히터 GASKET-AIR HEATER	01						
20	22141-82000	가스켓-인렛 매니폴드 GASKET-INLET MANIFOLD	01						
21	00500-4H134	호스-오일 가스 덕트 HOSE-OIL GAS DUCT	01						
22	14720-28006B	클립 CLIP	02						
23	90W12-12004	클램프 CLAMP	05						
24	00500-4H179	익스텐션 키트-인테이크 EXTENSION KIT-INTAKE	01				OPT		
25	00500-4H171	에어필터 AIR FILTER	01				OPT		
26	00500-4H143	파이프 PIPE	01				OPT		
27	00500-4H144	파이프 PIPE	01				OPT		
28	28162-6J000	호스-에어 덕트 아답터 HOSE-AIR DUCT ADAPTOR	01				OPT		
29	90W12-12004	클램프 CLAMP	02				OPT		
30	00103-5S114	러버 플러그 RUBBER-PLUG	01				OPT		

흡기 매니폴드 (2) INTAKE MANIFOLD (2)



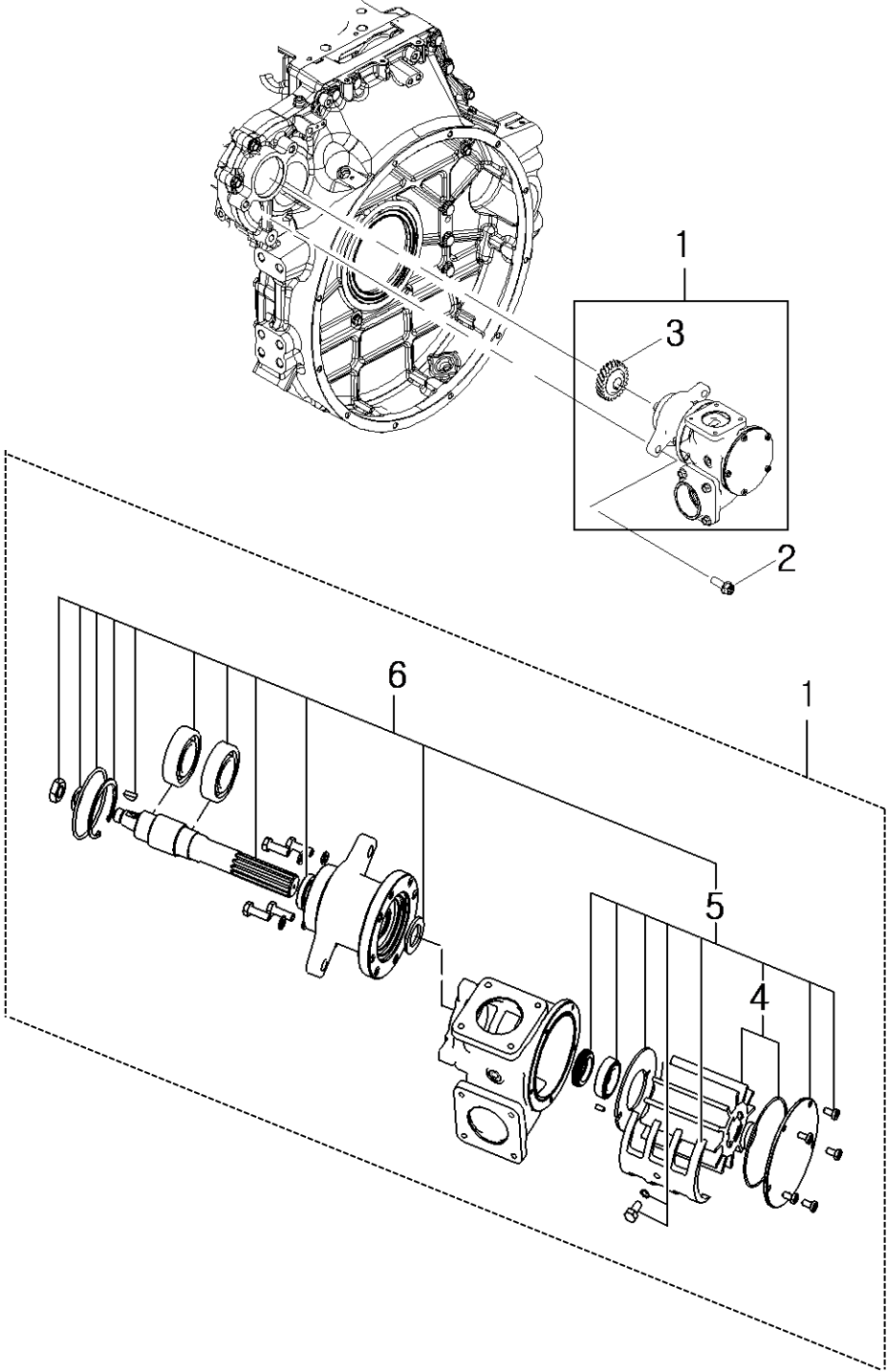
배기 매니폴드 EXHAUST MANIFOLD



**배기 매니폴드
EXHAUST MANIFOLD**

번호 NO.	부품 번호 PART NO.	부 품 명 DESCRIPTION	모델 및 수량 MODEL & QTY					알림 NOTICE	비고 REMARKS
			ALL	HD 380	HD 410				
1	00600-4H100	매니폴드 배기 어셈블리 MAINFOLD_EXHAUST ASSY	01						
2	00106-5S305	스터드 STUD	01					~2019-01-20 ~20-Jan-2019	
3	75101-10605A	스터드 STUD	12						
4	28233-2C400	스터드 STUD	02						
5	28304-85000	볼트-플랜지 BOLT-FLANGE	10						
6	43696-7H000	볼트-플랜지 BOLT-FLANGE	02						
7	13397-10007K	너트 NUT	12						
8	00600-4H142	파이프-가스_건식 배기 PIPE-GAS-DRY-EXHAUST	01						
9	28539-84710	클램프_터보차저 배기 가스 아웃 CLAMP_TC EXHAUST GAS OUT	01						
10	61003-14003	너트-서스 NUT-SUS	01						
11	00600-4H1L0	프로텍터-터보차저 PROTECTOR-TURBOCHARGER	01					For Type approval	
12	28556-82710	프로텍터-터보차저 PROTECTOR-TURBOCHARGER	01						
13	00600-4H150	브라켓-건식 배기 BRKT-DRY-EXHAUST	01						
14	11404-10256K	볼트-플랜지 BOLT-FLANGE	04						
15	11403-08186K	볼트-플랜지 BOLT-FLANGE	02						
16	11403-10116K	볼트-플랜지 BOLT-FLANGE	02						
17	28548-82001	가스켓_배기매니폴드 GASKET_EXHAUST MANIFOLD	06						
18	51000-10203	스프링와셔 SUS M10 SPRING-WASHER_SUS_M10	04						
19	00600-4H1C0	커버-배기 파이프 COVER-EXHAUST-PIPE	01						
20	00600-4H141	파이프 플랜지 PIPE FLANGE-GAS-DRY-EXHAUST	01						

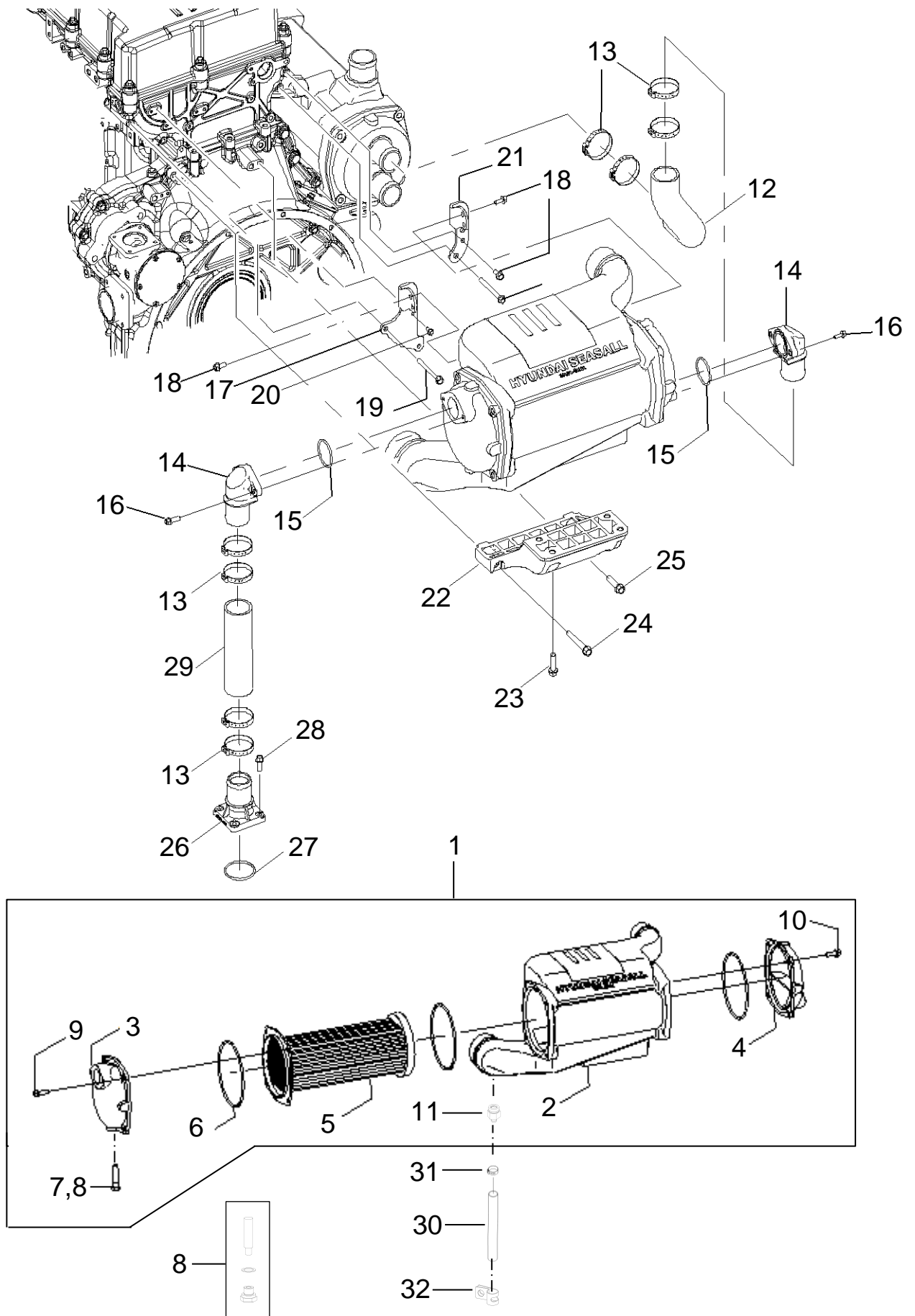
해수 펌프
SEA WATER PUMP



해수 펌프 SEA WATER PUMP

번호 NO.	부품 번호 PART NO.	부 품 명 DESCRIPTION	모델 및 수량 MODEL & QTY					알림 NOTICE	비고 REMARKS
			ALL	HD 380	HD 410				
1	00400-4H160	해수 펌프 어셈블리 SEA WATER PUMP ASSY	01						
2	70102-12341	볼트-플랜지 BOLT-FLANGE	02						
3	57211-72000	기어-파워 스티어링 오일 GEAR-POWER STEERING OIL	01						
4	00400-4H290	임펠러 키트 IMPELLER KIT	01				OPT		
5	00400-4H298	마이너 키트 MINOR KIT	01				OPT		
6	00400-4H299	메이저 키트 MAJOR KIT	01				OPT		

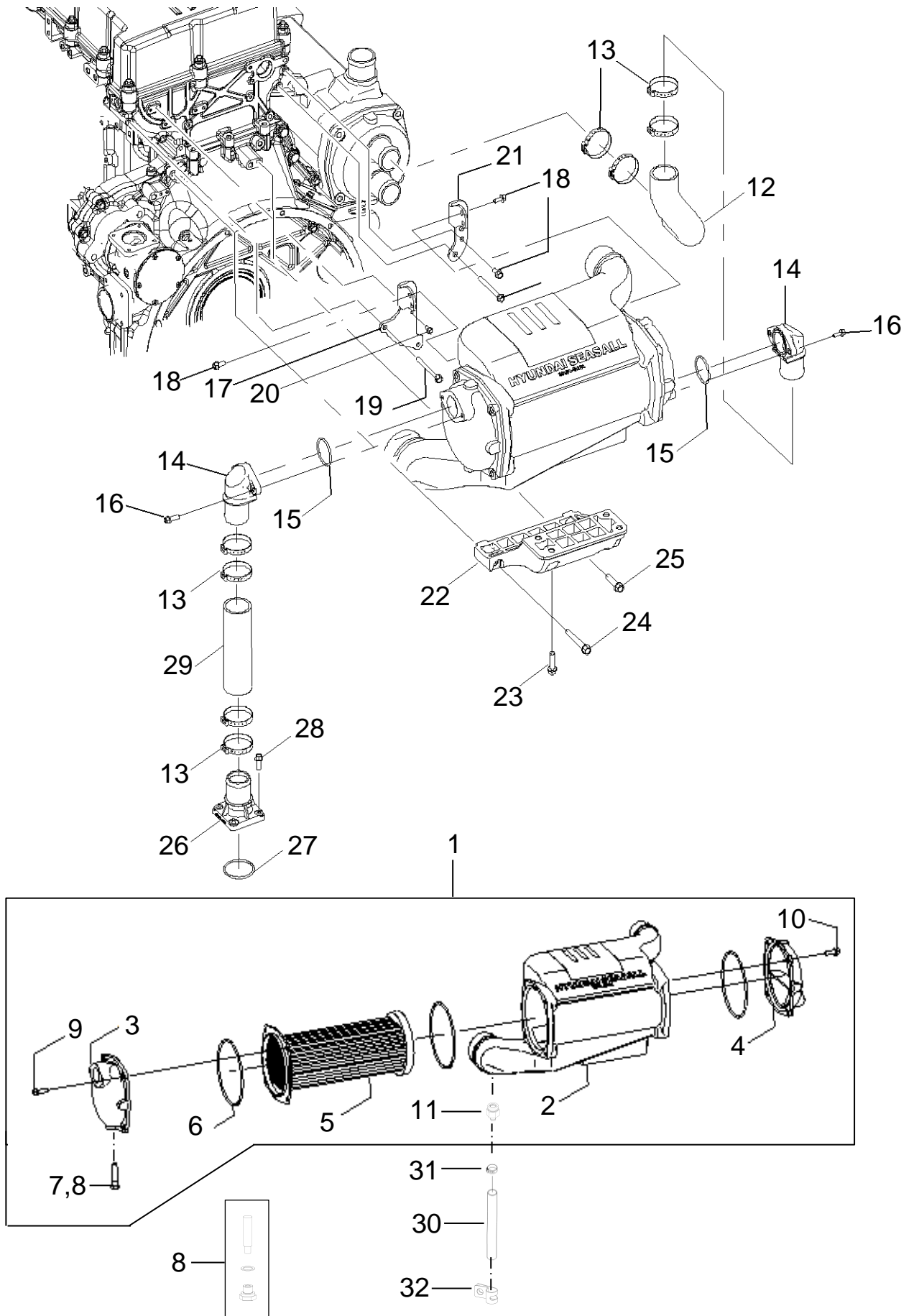
인터쿨러 (1) INTERCOOLER (1)



인터쿨러 (1) INTERCOOLER (1)

번호 NO.	부품 번호 PART NO.	부 품 명 DESCRIPTION	모델 및 수량 MODEL & QTY					알림 NOTICE	비고 REMARKS
			ALL	HD 380	HD 410				
1	00101-4H100	인터쿨러 어셈블리 INTERCOOLER ASSY	01						
2	00101-4H101	하우징-인터쿨러 HOUSING-INTERCOOLER	01						
3	00101-6L122	캡-인터쿨러, 좌측 CAP-INTERCOOLER,LH	01						
4	00101-4H120	캡-인터쿨러, 우측 CAP-INTERCOOLER,RH	01						
5	00101-4H161	튜브_번들_어셈블리_인터쿨러 TUBE_BUNDLE_ASSY-INTERCOOLER	01						
6	HW100-4H110	오링 O-RING(AN364)	03						
7	00100-5S117	아노드 ANODE	01					~ 2014-01-01 ~ 01-Jan-2014	
8	00100-4H102	아노드 플러그 어셈블리 ANODE PLUG ASSY	01					2014-01-01~ 01-Jan-2014~	
9	11404-10306K	볼트-플랜지 BOLT-FLANGE	04						
10	11404-10356K	볼트-플랜지 BOLT-FLANGE	04						
11	00101-4H1S0	오토 드레인 밸브 어셈블리 AUTO DRAIN VALVE ASSY	01						
12	00101-4H130	호스-해수_열교환기 HOSE-SEA_WATER_H_EXCHANGER	01						
13	90E09-06204	이어 클램프 EAR CLAMP	08						
14	00101-4H124	캡_포트_해수-인터쿨러 CAP_PORT-SEA_WATER_INTERCOOLER	02						
15	HW101-4H190	오링 O-RING(AN 226)	02						
16	11403-08256K	볼트-플랜지 BOLT-FLANGE	04						
17	00101-4H152	브라켓-인터쿨러, 좌측 BRKT-INTERCOOLER,LH	01						
18	11403-08186K	볼트-플랜지 BOLT-FLANGE	05						
19	11403-08856K	볼트-스프링 와셔 BOLT-SPRING WASHER	04						
20	11403-06146K	볼트-플랜지 BOLT-FLANGE	01						
21	00101-4H154	브라켓-인터쿨러, 우측 BRKT-INTERCOOLER,RH	01						
22	00101-4H150	브라켓-인터쿨러, 하단 BRKT-INTERCOOLER,LWR	01						
23	11404-10356K	볼트-플랜지 BOLT-FLANGE	04						
24	25235-84100	볼트-플랜지 BOLT-FLANGE	02						
25	43153-5E000	볼트-플랜지 BOLT-FLANGE	02						
26	00101-4H140	파이프_해수-인터쿨러 PIPE_SEA_WATER_INTERCOOLER	01						
27	HW101-4H191	오링 O-RING(AN 229)	01						
28	11403-08256K	볼트-플랜지 BOLT-FLANGE	04						
29	00101-4H132	호스-해수_인터쿨러 HOSE-SEA_WATER_INTERCOOLER	01						
30	05101-4H130	호스 HOSE	01						

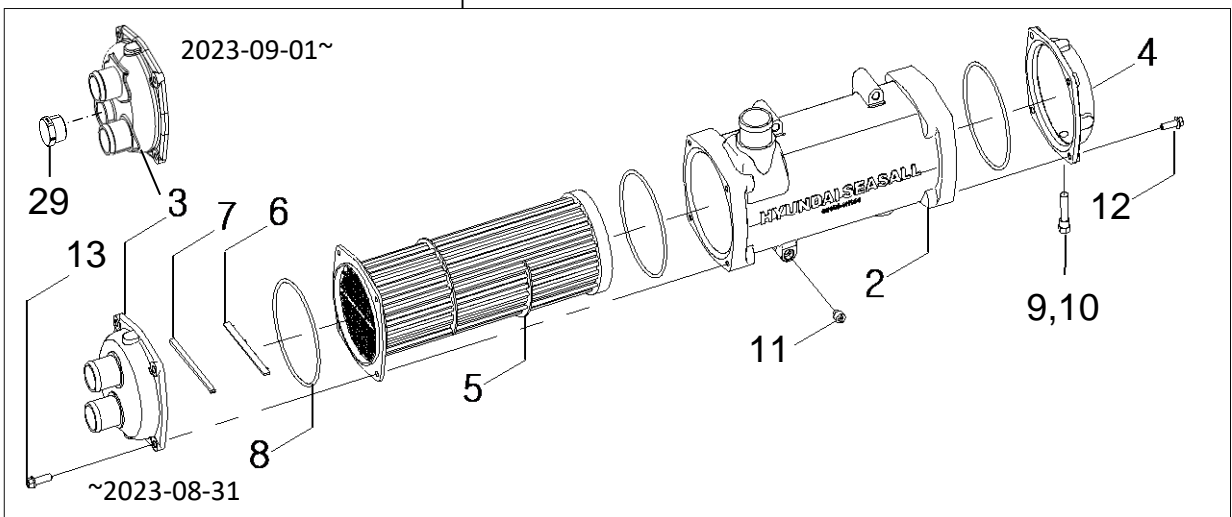
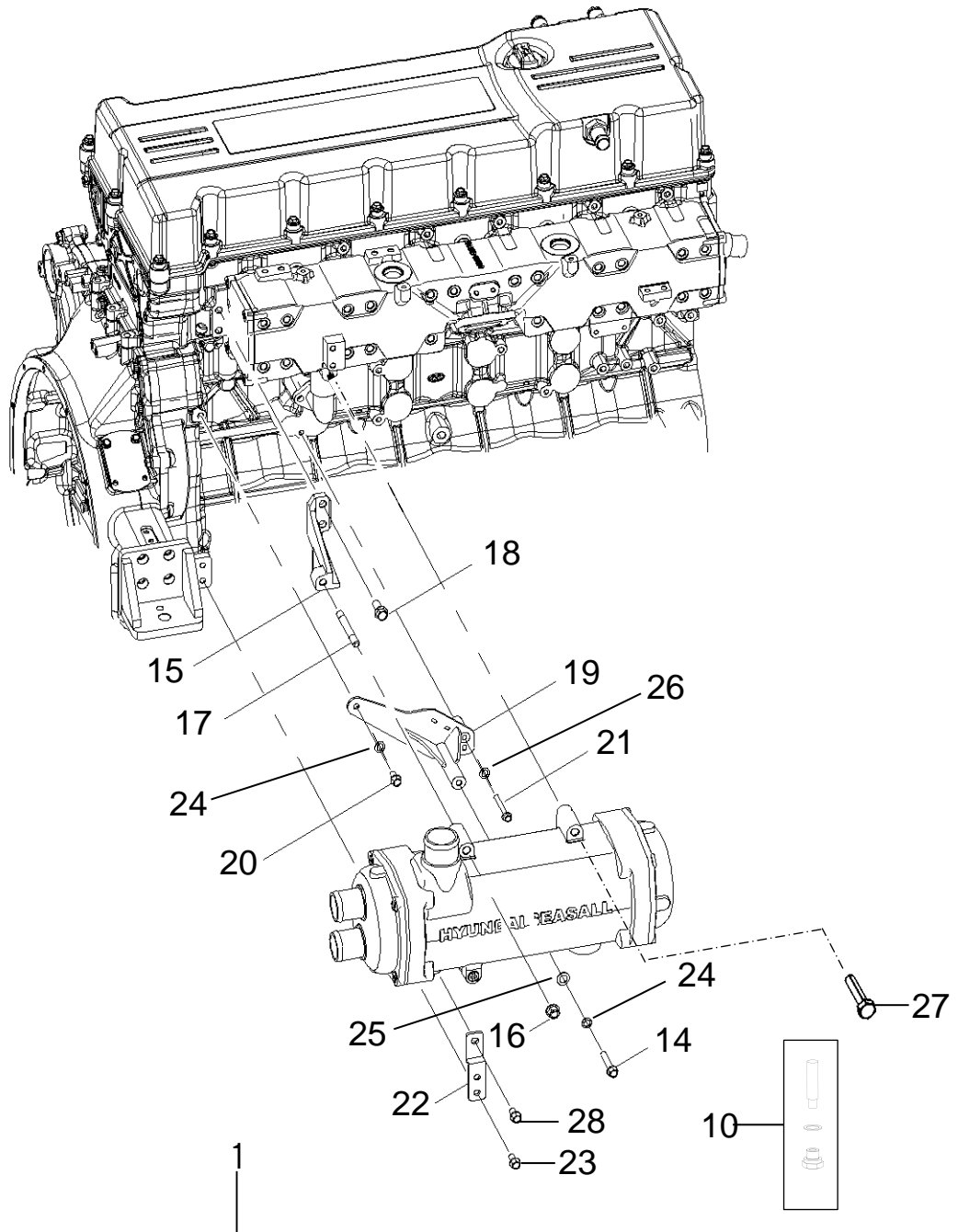
인터쿨러 (2) INTERCOOLER (2)



인터쿨러 (2) INTERCOOLER (2)

번호 NO.	부품 번호 PART NO.	부 품 명 DESCRIPTION	모델 및 수량 MODEL & QTY					알림 NOTICE	비고 REMARKS
			ALL	HD	HD				
				380	410				
31	90E07-01454	이어 클램프 EAR CLAMP	01						
32	00101-4H250	클립-오토드레인 CLIP-AUTO DRAIN	01						

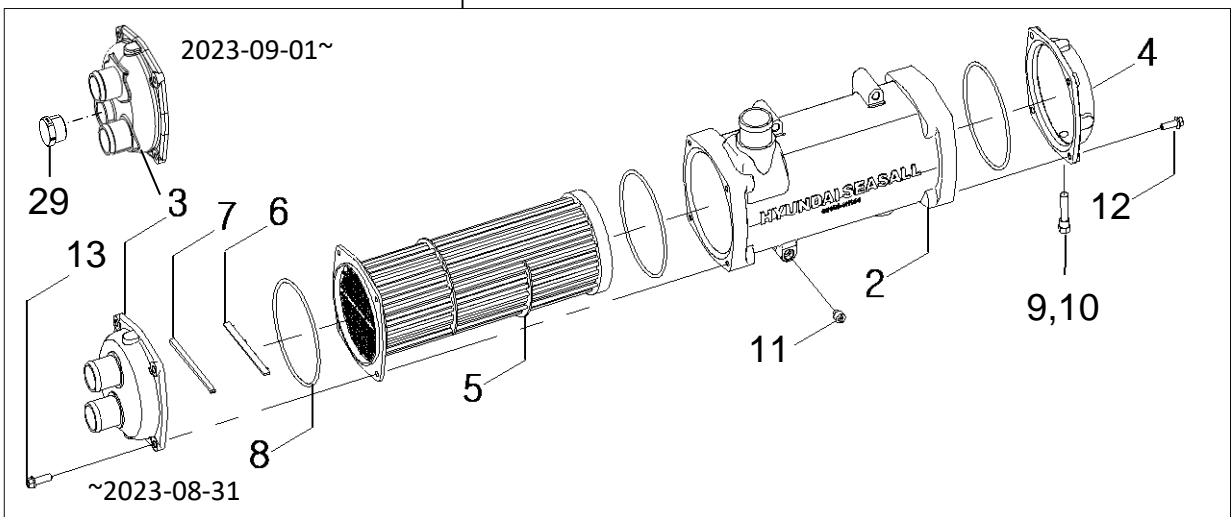
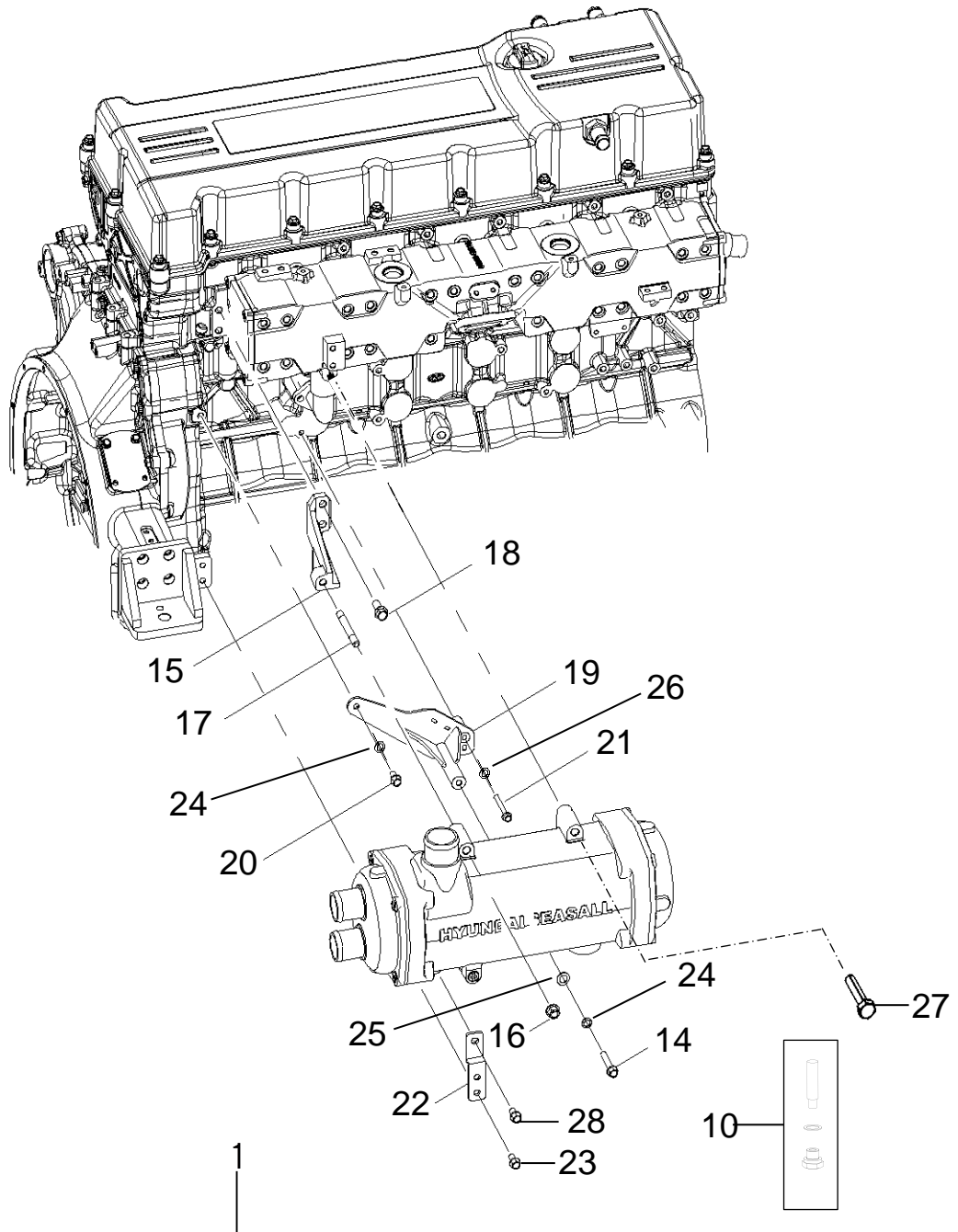
열교환기 (1) HEAT EXCHANGER (1)



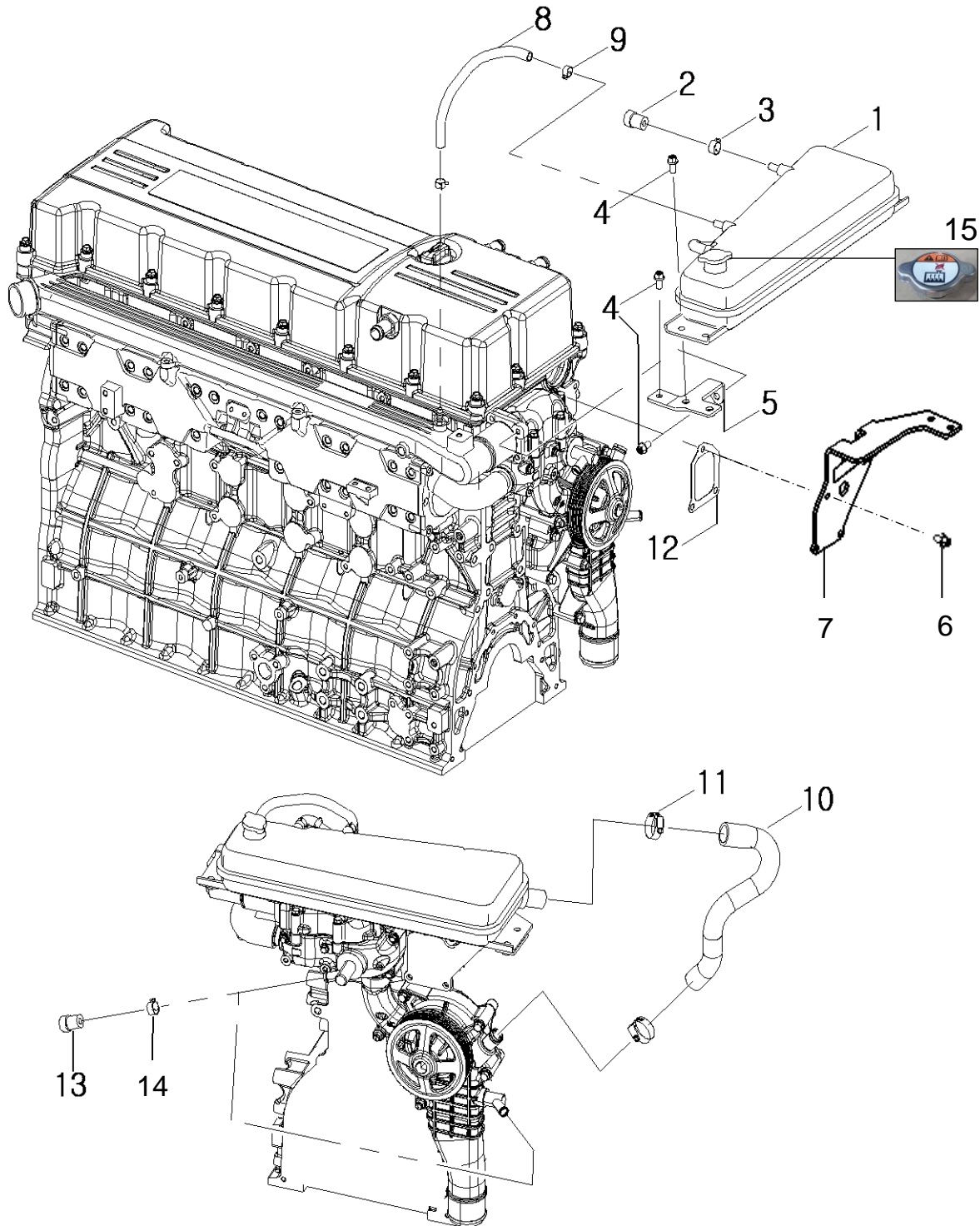
열교환기 (1) HEAT EXCHANGER (1)

번호 NO.	부품 번호 PART NO.	부 품 명 DESCRIPTION	모델 및 수량 MODEL & QTY					알림 NOTICE	비고 REMARKS
			ALL	HD 380	HD 410				
1	00100-4H100	열교환기 어셈블리 HEAT EXCHANGER ASSY	01					~2023-08-31 ~31-Aug-2023	
	00100-4H200		01					2023-09-01~ 01-Sep-2023~	
2	00100-4H101	하우징-열교환기 HOUSING-H_EXCHANGER	01						
3	00100-4H120	캡-열교환기,리어 CAP-H_EXCHANGER,RR	01					~2023-08-31 ~31-Aug-2023	
	00100-RL120		01					2023-09-01~ 01-Sep-2023~	
4	00100-4H122	캡-열교환기,프론트 CAP-H_EXCHANGER,FRT	01						
5	00100-4H164	튜브_번들_어셈블리-열교환기 TUBE_BUNDLE_ASSY-H_EXCHANGER	01						
6	00100-4H162	디비전_립-열교환기 DIVISION_RIB-H_EXCHANGER	01						
7	00100-4H163	러버-열교환기 RUBBER-H_EXCHANGER	01						
8	HW100-4H110	오링 O-RING(AN364)	03						
9	00100-5S117	아노드 ANODE	01					~ 2014-01-01 ~ 01-Jan-2014	
10	00100-4H102	아노드 플러그 어셈블리 ANODE PLUG ASSY	01					2014-01-01~ 01-Jan-2014~	
11	25318-38000	플러그-드레인 PLUG-DRAIN	01						
12	11404-10306K	볼트-플랜지 BOLT-FLANGE	04						
13	11404-10356K	볼트-플랜지 BOLT-FLANGE	04						
14	11404-10556K	볼트-플랜지 BOLT-FLANGE	01						
15	00100-4H150	브라켓-열교환기,상단 BRKT-H_EXCHANGER,UPR	01						
16	13397-12007K	너트-플랜지 NUT-FLANGE	02					~2019-01-20 ~20-Jan-2019	
			01					2019-01-21~ 20-Jan-2019~	
17	00106-5S305	스터드 STUD	01						
18	11405-12301	볼트-플랜지 BOLT-FLANGE	02						
19	00100-4H152	브라켓-열교환기_하단,프론트 BRKT-H_EXCHANGER-LWR,FRT	01						
20	70102-10201	볼트-플랜지 BOLT-FLANGE	01						
21	11403-08656K	볼트-플랜지 BOLT-FLANGE	01						
22	00100-4H154	브라켓_열교환기-하단,리어 BRKT-H_EXCHANGER-LWR,RR	01						
23	11404-10206K	볼트-플랜지 BOLT-FLANGE	02						
24	51000-10203	스프링 와셔 SPRING-WASHER_SUS_M10	02						
25	50000-10203	평와셔 WASHER-PLAIN	01						
26	51000-08203	스프링 와셔 SPRING-WASHER_SUS_M8	01						
27	55117-2D100	볼트-플랜지 BOLT-FLANGE	01					2019-01-21~ 20-Jan-2019~	

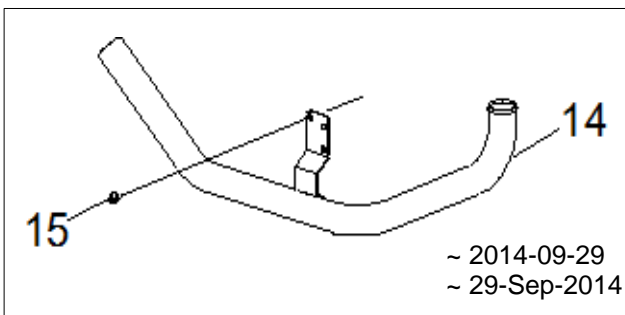
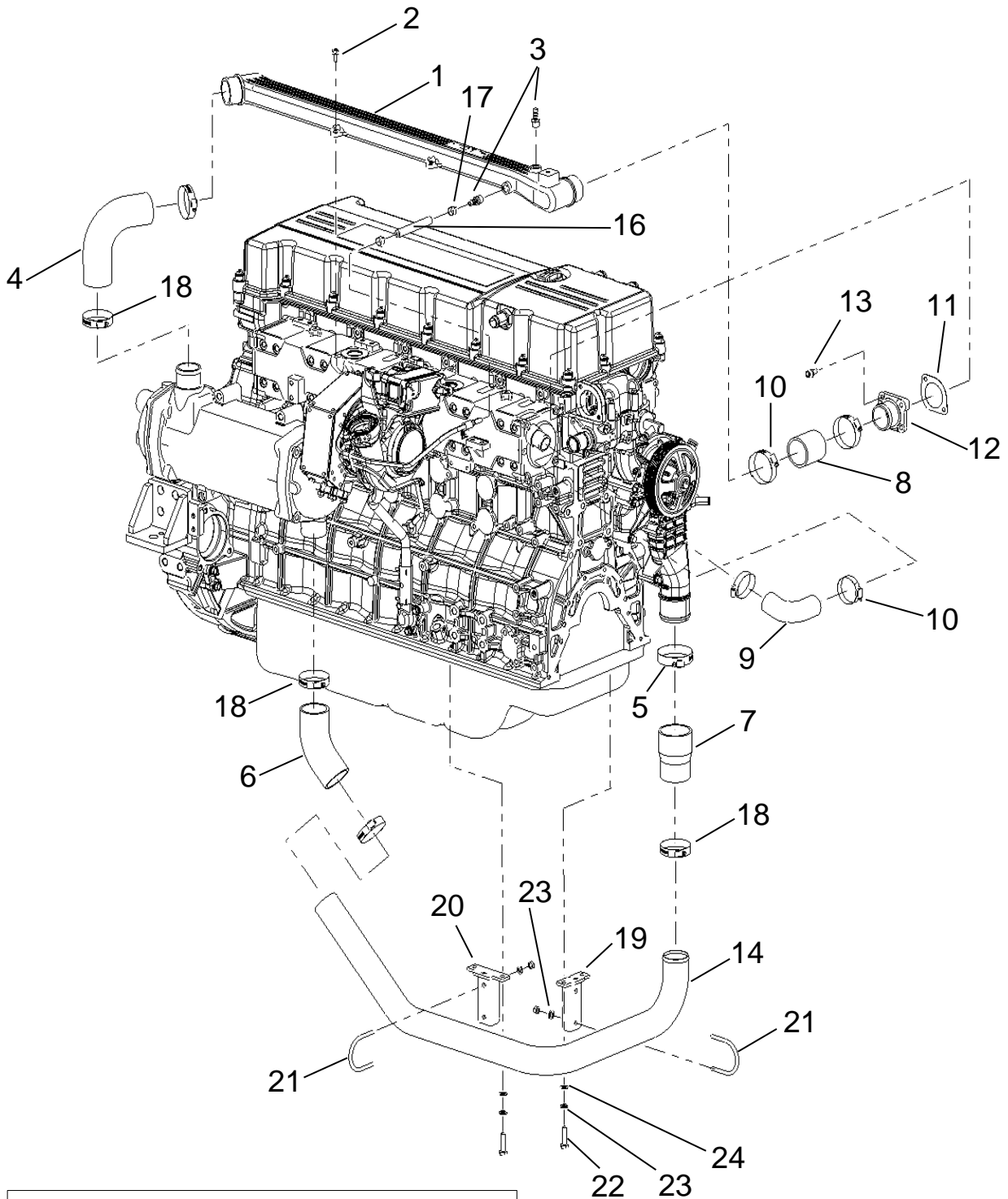
열교환기 (2) HEAT EXCHANGER (2)



냉각수 보조탱크 EXPANSION TANK



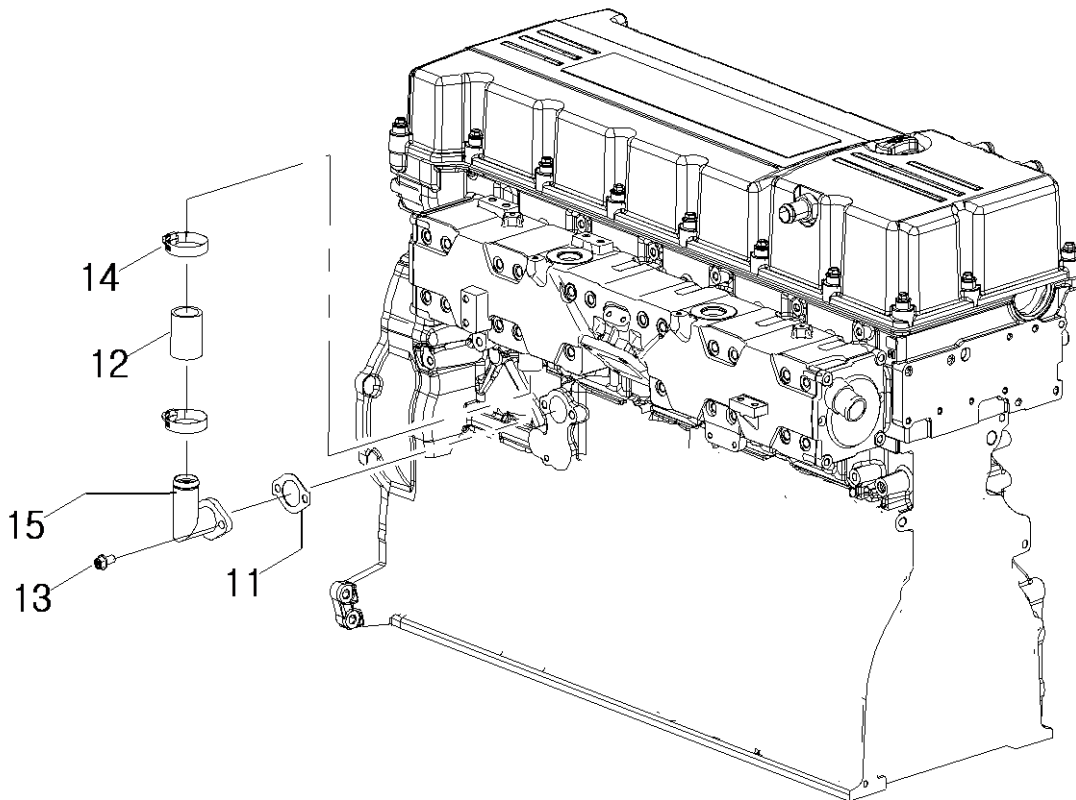
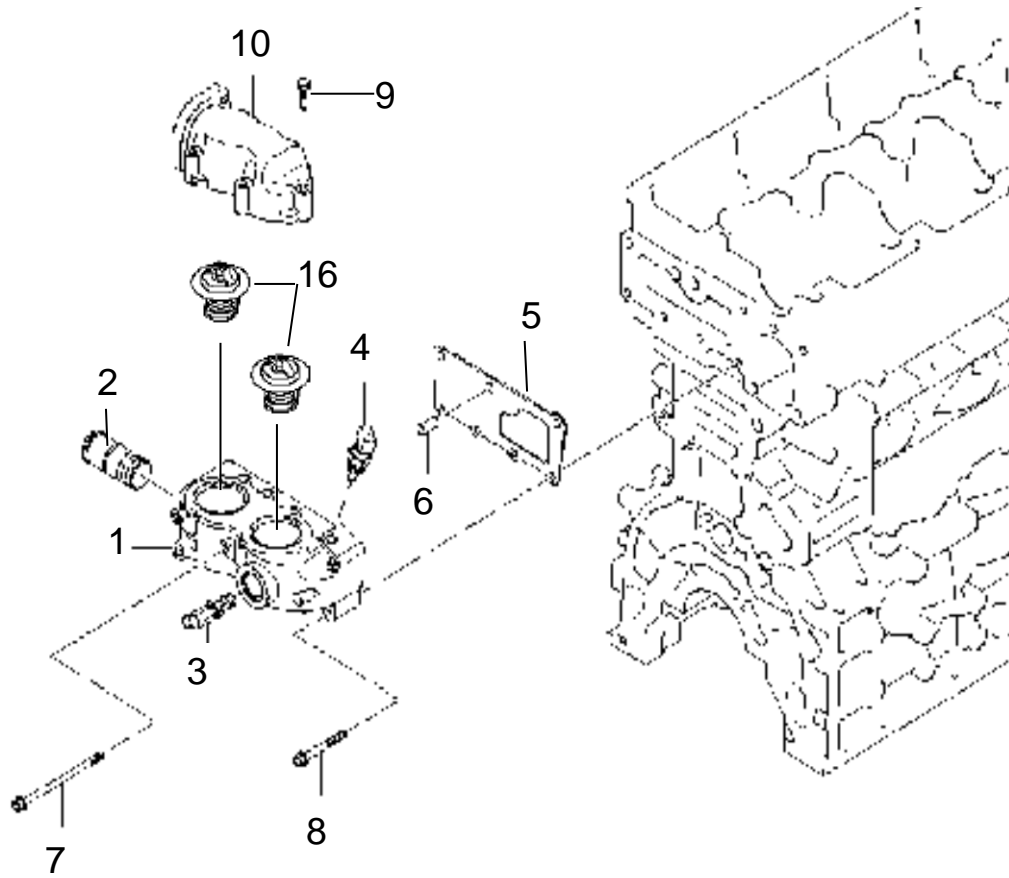
냉각수 호스 & 파이프(1) COOLANT HOSE & PIPE(1)



냉각수 호스 & 파이프(1) COOLANT HOSE & PIPE(1)

번호 NO.	부품 번호 PART NO.	부 품 명 DESCRIPTION	모델 및 수량 MODEL & QTY					알림 NOTICE	비고 REMARKS
			ALL	HD 380	HD 410				
1	00440-4H142	파이프-냉각수_열교환기,상단 PIPE-COOLANT_H_EXCHANGER,UPR	01						
2	11403-08186K	볼트-플랜지 BOLT-FLANGE	04						
3	80P38-S11SC	니플 NIPPLE	02						
4	00440-4H132	호스-냉각수_열교환기 HOSE-COOLANT_H_EXCHANGER	01						
5	90W12-08004	클램프 CLAMP	01						
6	00440-4H131	호스-냉각수 파이프,하단 HOSE-COOLANT_PIPE,LWR	01						
7	00440-4H133	호스-워터 펌프 HOSE-WATER PUMP	01						
8	00440-4H136	호스-냉각수_파이프,전면 HOSE-COOLANT_PIPE,FRT	01						
9	00440-4H134	호스-냉각수_써모스탯 HOSE-COOLANT_THERMOSTAT	01						
10	90W12-05004	클램프 CLAMP	04						
11	25526-82000	가스켓-포트 GASKET-PORT	01						
12	00440-4H120	포트-써모스탯 PORT_THERMOSTAT	01						
13	11403-08226K	볼트-플랜지 BOLT-FLANGE	02						
14	00440-4H144	파이프-워터 펌프 PIPE-WATER_PUMP	01					~ 2014-09-29 ~ 29-Sep-2014	
			01					2014-09-30~ 30-Sep-2014~	
15	70102-10201	볼트-플랜지 BOLT-FLANGE	03					~ 2014-09-29 ~ 29-Sep-2014	
16	00440-4H138	호스_냉각수_터보차저_익스펜션 탱크 HOSE_COOLANT_TC_EXPANSION-TANK	01						
17	57587-34500	클램프-스프링 CLAMP-SPRING	02						
18	90W12-07004	클램프 CLAMP	05						
19	00440-4H1B1	블록_로워 쿨러트 파이프,전면 BLOCK_LWR COOLANT PIPE,FRT	01					2014-09-30~ 30-Sep-2014~	
20	00440-4H1B2	블록_로워 쿨러트 파이프,우측 BLOCK_LWR COOLANT PIPE,RH	01					2014-09-30~ 30-Sep-2014~	
21	77084-38353	유볼트 U BOLT	02					2014-09-30~ 30-Sep-2014~	
22	74102-10406	볼트 BOLT	04					2014-09-30~ 30-Sep-2014~	
23	51000-10203	스프링와셔 SUS M10 SPRING-WASHER_SUS_M10	08					2014-09-30~ 30-Sep-2014~	
24	50000-10203	평와셔 SUS M10 PLANE-WASHER_SUS_M10	04					2014-09-30~ 30-Sep-2014~	

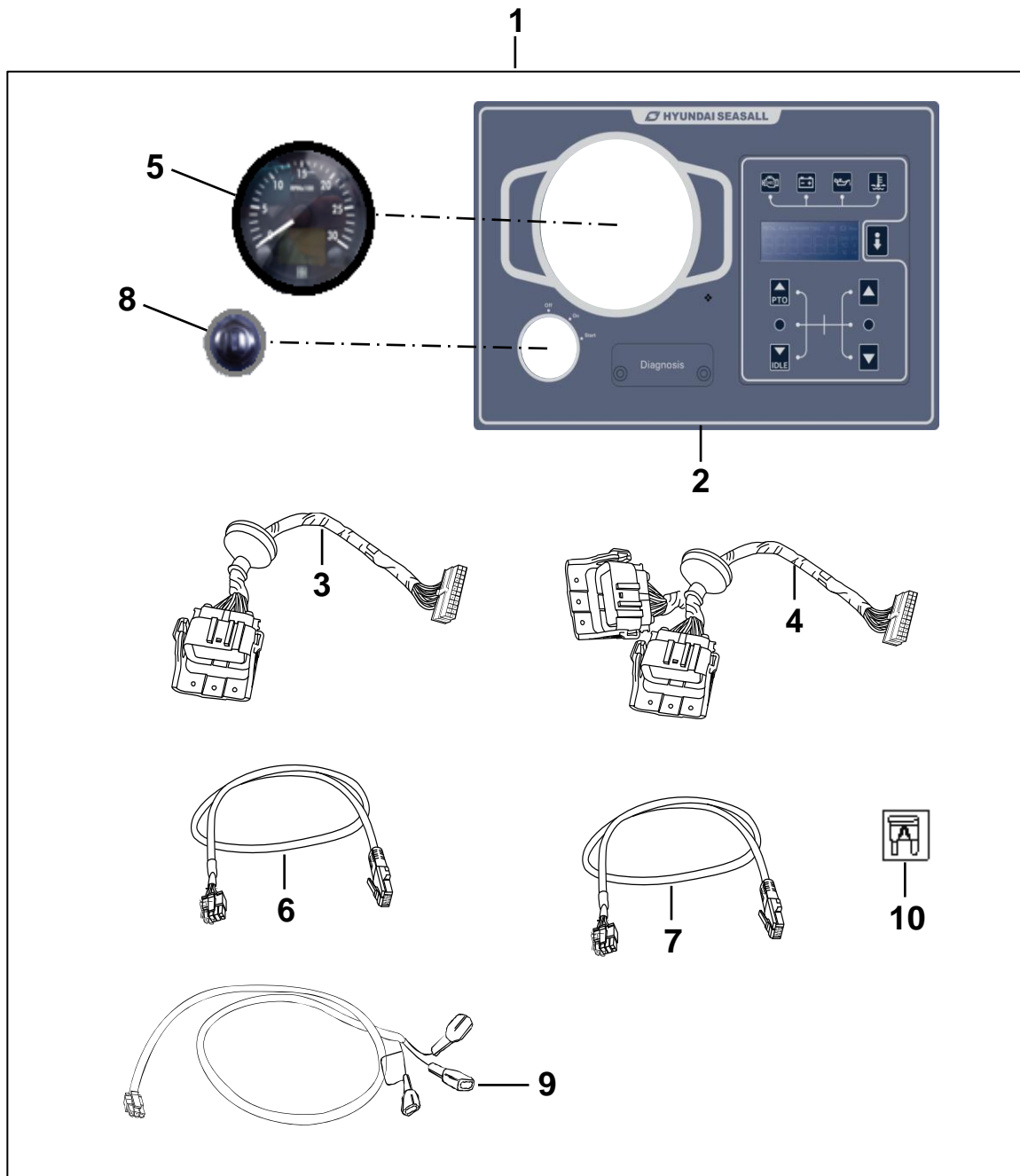
냉각수 호스 & 파이프(2) COOLANT HOSE & PIPE(2)



냉각수 호스 & 파이프(2) COOLANT HOSE & PIPE(2)

번호 NO.	부품 번호 PART NO.	부 품 명 DESCRIPTION	모델 및 수량 MODEL & QTY					알림 NOTICE	비고 REMARKS	
			ALL	HD 380	HD 410					
1	25422-82000	케이스-써모스탯 CASE-THERMOSTAT	01						●	
2	25487-82000	니플 NIPPLE	01						●	
3	25486-82000	커넥터 CONNECTOR	01						●	
4	94650-84000	센서-냉각수 온도 SENSOR-COOLANT TEMP.	01						●	
5	25460-82000	가스켓-써모스탯 케이스 GASKET-THERMOSTAT CASE	01						●	
6	25427-82000	부싱 BUSHING	02						●	
7	25490-84000	볼트-플랜지 BOLT-FLANGE	02						●	
8	11403-08553	볼트-플랜지 BOLT-FLANGE	05						●	
9	11293-08606K	볼트 BOLT	05						●	
10	25424-82000	커버-써모스탯 케이스 COVER-THERMOSTAT CASE	01						●	
11	28455-82000	가스켓-냉각수, 아웃 GASKET-COOLANT, OUT	01							
12	00440-4H130	호스-냉각수_익스매니,하단 HOSE-COOLANT_EXMANI,LWR	01							
13	70102-10201	볼트-플랜지 BOLT-FLANGE	02							
14	90W12-05004	클램프 CLAMP	02							
15	00440-4H140	파이프_냉각수_배기 PIPE-COOLANT_EXHAUST	01							
16	25510-52010	서모스탯 THERMOSTAT	02						●	

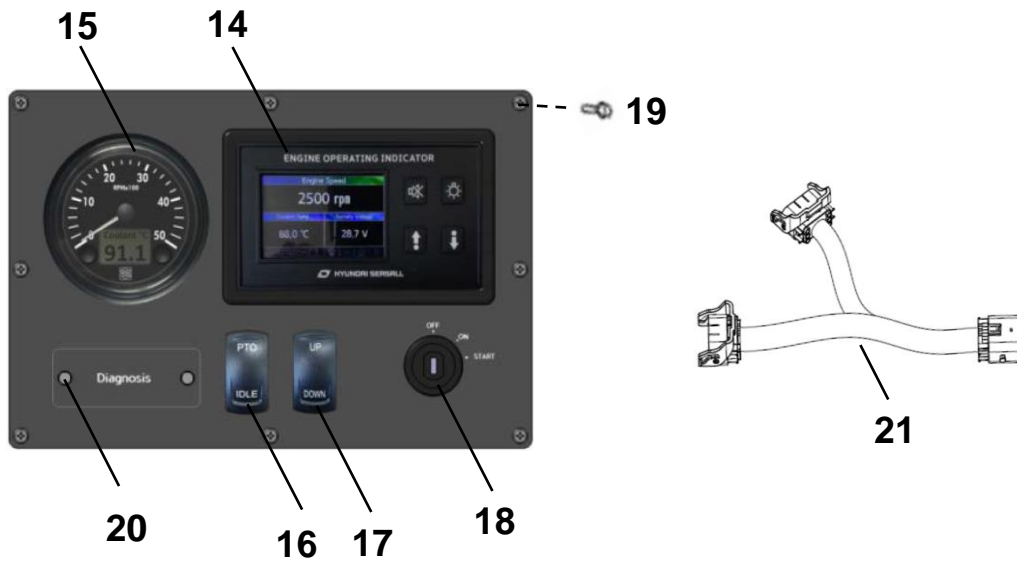
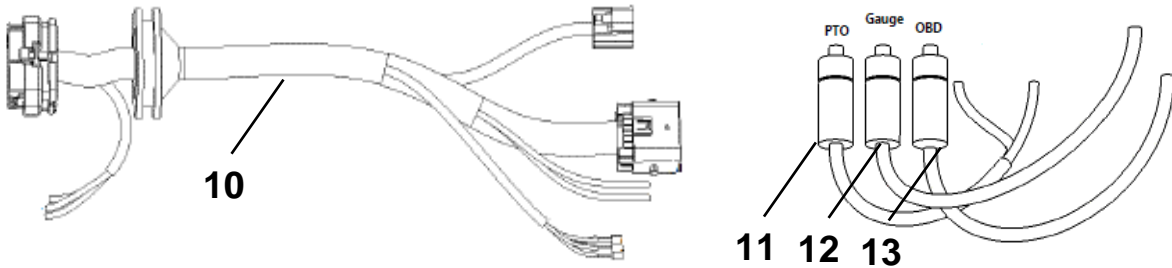
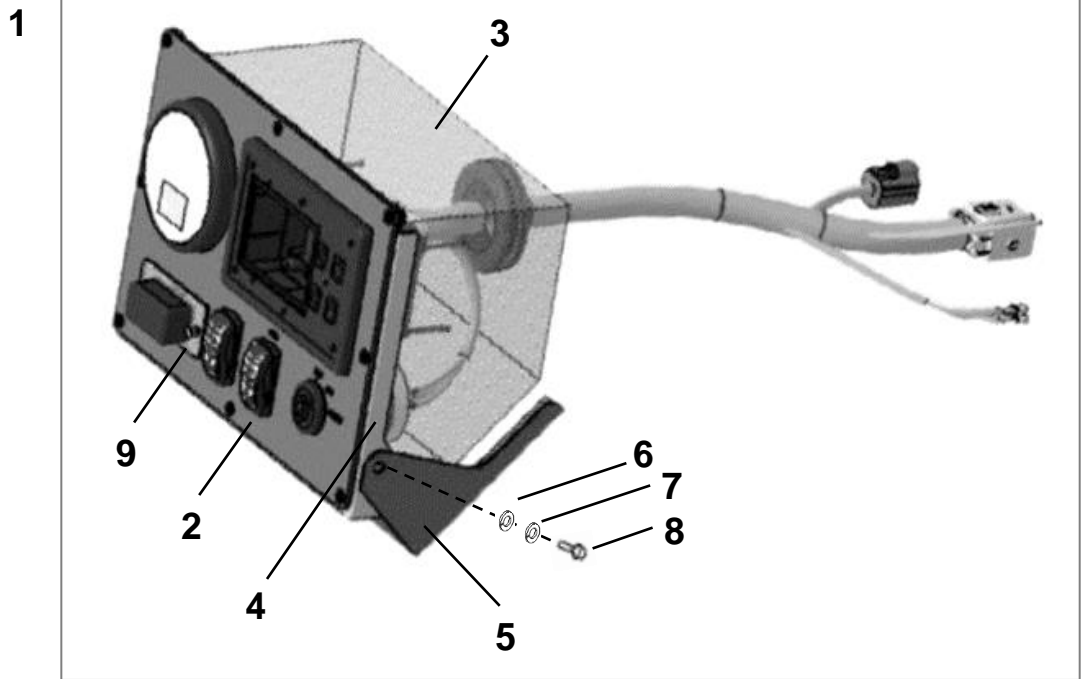
인스트루먼트(1) INSTRUMENT(1)



인스트루먼트(1) INSTRUMENT(1)

번호 NO.	부품 번호 PART NO.	부 품 명 DESCRIPTION	모델 및 수량 MODEL & QTY					알림 NOTICE	비고 REMARKS
			ALL	HD 380	HD 410				
1	00760-4H1M1	인스트루먼트 박스 어셈블리 INSTRUMENT BOX ASS'Y		01					2,3,5-9포함 INC 2,3,5-9
	00760-4H1M2	인스트루먼트 박스 어셈블리 INSTRUMENT BOX ASS'Y -DUEL		01					2,4,5-9포함 INC 2,4,5-9
	00760-4H2M1	인스트루먼트 박스 어셈블리 INSTRUMENT BOX ASS'Y			01				
	00760-4H2M2	인스트루먼트 박스 어셈블리 INSTRUMENT BOX ASS'Y -DUEL			01				
2	00760-4H1M5	EOI-박스 EOI-BOX	01						
3	00760-4H1H6	와이어링_EOI WIR'G-E.O.I	01						
4	00740-4H1H8	와이어링_DUAL EOI WIR'G-DUAL E.O.I	01						
5	00760-4H1G1	H-RPM_게이지 H-RPM_GAUGE	01						
6	00760-4H1H7	와이어링 하네스_메인_RPM WIR'G HARNESS-MAIN-RPM	01						
7	00760-4H1H8	와이어링 하네스_AUX-RPM WIR'G HARNESS-AUX-RPM	01						
8	00113-5S107	키 어셈블리 KEY_ASS'Y	01						
9	00112-5S115	와이어링 하네스 이그니션 키 스위치 WIR'G HARNESS-IGNITION KEY SWITCH	01						
10	00113-5S103	퓨즈 3A FUSE 3A	01						

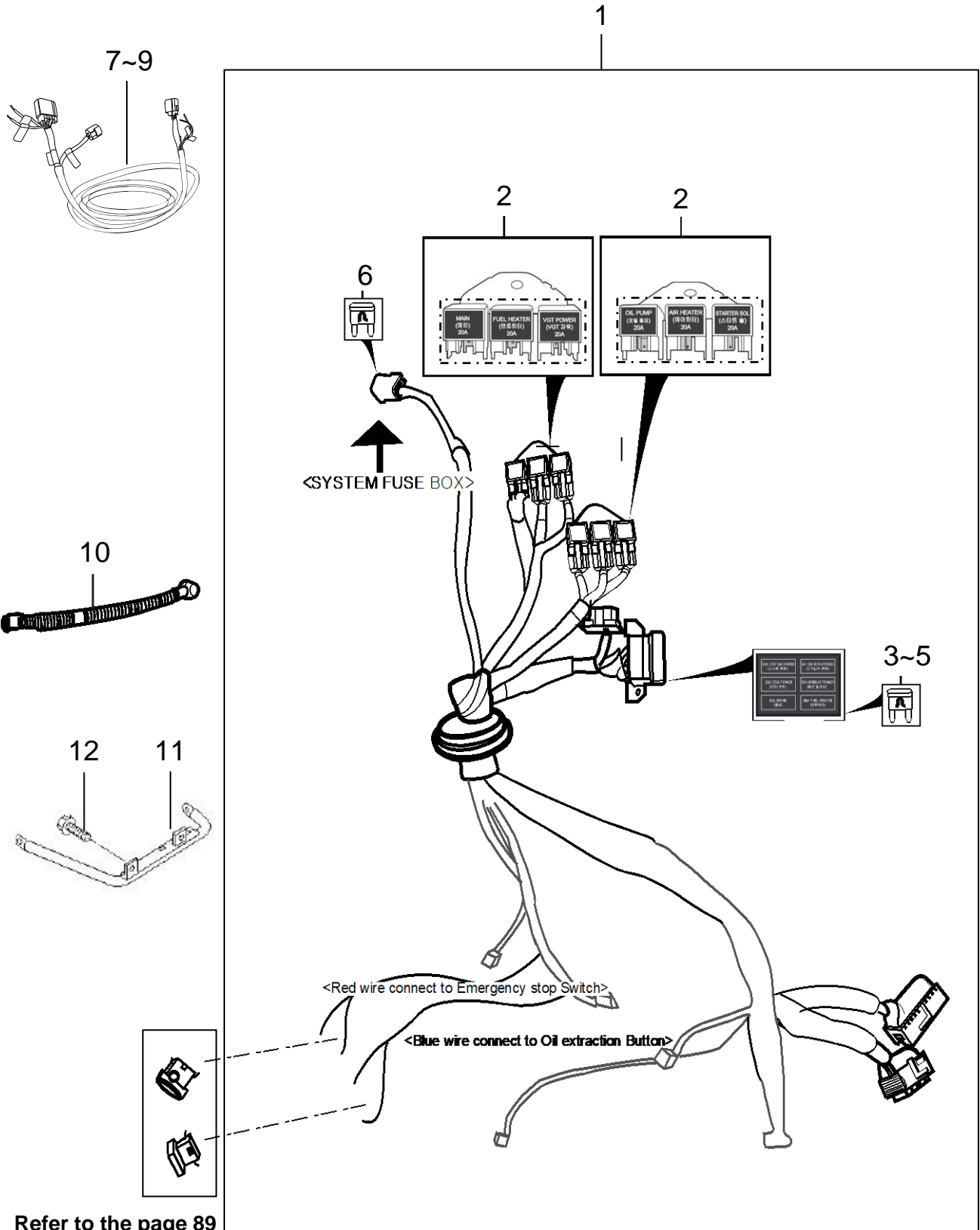
인스트루먼트(2) INSTRUMENT(2)



인스트루먼트(2)
INSTRUMENT(2)

번호 NO.	부품 번호 PART NO.	부 품 명 DESCRIPTION	모델 및 수량 MODEL & QTY					알림 NOTICE	비고 REMARKS
			ALL	HD 500	MD 600	LD 700			
1	00760-6L100	앗세이-인스트루먼트 패널 ASSY_INSTRUMENT PANEL	01						2~20 포함 INC 2~20
2	00760-6L1M0	인스트루먼트 패널 INSTRUMENT PANEL	01						
3	00760-6L110	백커버_인스트루먼트 패널 BACK COVER_INSTRUMENT PANEL	01						
4	00760-6L151	서포트 브라켓_인스트루먼트 패널(틸팅), 어퍼 SUPT BRKT_INSTRUMENT PANEL, UPR	01						
5	00760-6L152	서포트 브라켓_인스트루먼트 패널(틸팅), 로워 UPT BRKT_INSTRUMENT PANEL, LWR	01						
6	50000-08203	평면 와셔_SUS_M8 PLAIN-WASHER_SUS_M8	02						
7	51000-08203	스프링 와셔_SUS SPRING_WASHER_SUS M8	02						
8	74042-08153	SUS 볼트 SUS BOLT	02						
9	00740-6L191	패드_진단 패널 PAD_DIAGNOSIS PANEL	01						
10	00740-6L1H9	EOI 클러스터 와이어링 EOI CLUSTER WIRING	01						
11	00740-4H1HD	PTO 와이어링 PTO WIRING	01						
12	00740-4H1HC	게이지 와이어링 GAUGE WIRING	01						
13	00740-4H1HE	OBD 와이어링 OBD WIRING	01						
14	00760-BS1D0	EOI 앗세이 EOII ASSY	01						
15	00760-4H1G1	RPM 게이지 RPM GAUGE	01						
16	00700-4H1S5	PTO 스위치 PTO SWITCH	01						
17	00700-4H1S6	PTO 업/다운 스위치 PTO UP/DOWN SWITCH	01						
18	00113-5S107	키 앗세이 KEY ASSY	01						
19	79042-03087	볼트_널링 BOLT_KNURLING	08						
20	7C042-03127	볼트-널링 BOLT_KNURLING	02						
21	00740-6L1HA	듀얼 와이어링 브릿지 DUAL WIRING BRIDGE EXT'N	01					OPT	

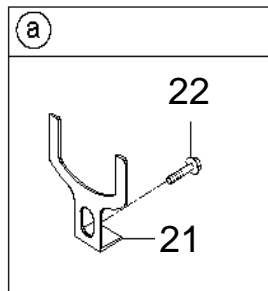
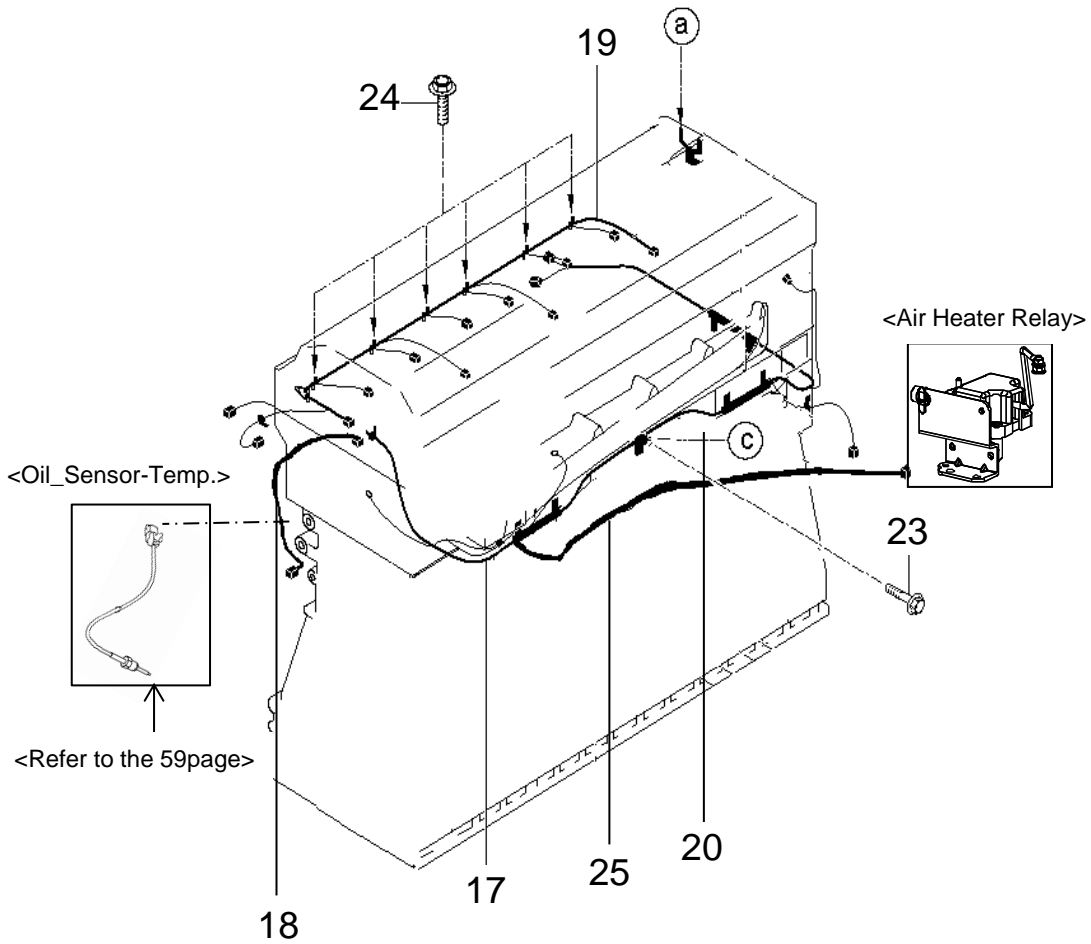
와이어링(1) WIRING(1)



와이어링(1) WIRING(1)

번호 NO.	부품 번호 PART NO.	부 품 명 DESCRIPTION	모델 및 수량 MODEL & QTY					알림 NOTICE	비고 REMARKS
			ALL	HD 380	HD 410				
1	00740-4H1H0	H-ENG 컨트롤 H-ENG_CONT	01					~ 2015-11-12 ~ 12-Nov-2015	
	00740-4H1H3		01					2015-11-13~ 13-Nov-2015~	
2	00700-4H1R1	H-ENG-릴레이 어셈블리 H-ENG-RELAY ASS'Y	02						
3	00112-5S107	퓨즈 5A FUSE 5A	03						
4	00112-5S108	퓨즈 15A FUSE 15A	01						
5	00112-5S109	퓨즈 20A FUSE 20A	02						
6	00700-4H1F3	퓨즈 40A FUSE 40A	02						
7	00740-4H1H2	와이어링-클러스터 (2M)-국내	01					H10G 용 H10G ONLY	
	00760-4H1H2	WIRING-CLUSTER(2M)-EXP	01					H10G 용 H10G ONLY	
8	00740-4H1H4	와이어링-클러스터 (10M)-국내	01						
	00760-4H1H4	WIRING-CLUSTER(10M)-EXP	01						
	00740-6L1H6	WIRING-CLUSTER(10M)-EXP	01					For Type Approval	
9	00740-4H1H5	와이어링-클러스터 (20M)-국내	01						
	00740-4H1H6	WIRING-CLUSTER(20M)-EXP	01						
10	00740-5L1H2	와이어링-배터리 WIRING-BATTERY	01					~ 2013-03-01 ~ 01-Mar-2013	
11	91500-82000	충전케이블 CHARGE-CABLE	01					2013-03-01~ 01-Mar-2013~	
12	11403-08166K	볼트-플랜지 BOLT-FLANGE	02					2013-03-01~ 01-Mar-2013 ~	

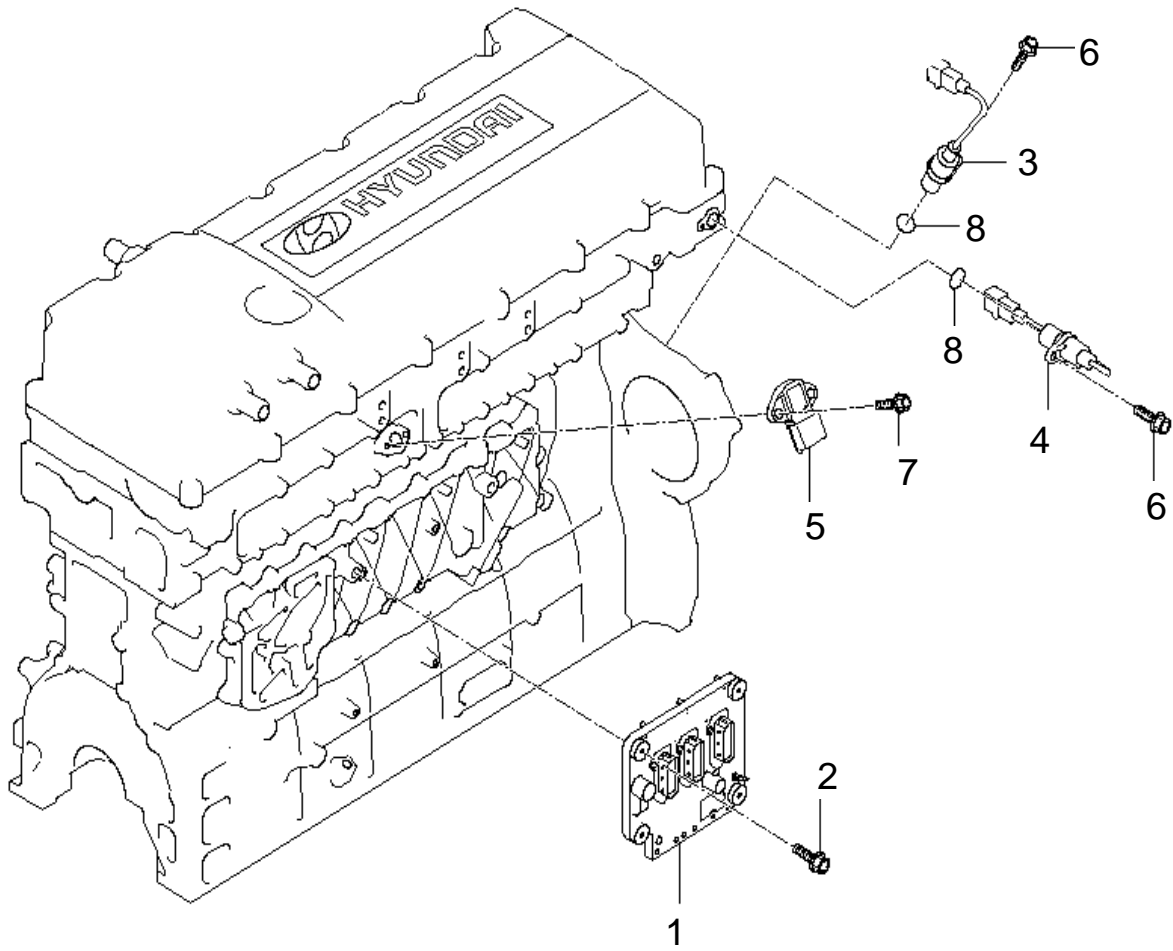
와이어링(2) WIRING(2)



와이어링(2)
WIRING(2)

번호 NO.	부품 번호 PART NO.	부 품 명 DESCRIPTION	모델 및 수량 MODEL & QTY					알림 NOTICE	비고 REMARKS
			ALL	HD 380	HD 410				
17	00740-4H1H1	와이어링 어셈블리 엔진 WIRING ASSY ENGINE	01						~ 2015-11-12 ~ 12-Nov-2015
	00740-4H1HJ		01						2015-11-13~ 13-Nov-2015~
18	00760-4H1H3	와이어링_오일_온도_아답터 WIRING_OIL_TEMP_ADAPTOR	01						For Type approval
19	91210-82000	와이어링 어셈블리-인젝터 WIRING ASSY-INJECTOR	01				●		
20	00760-4H1H9	와이어링-AHR_아답터 WIR'G-AHR_ADAPTOR	01						
21	91205-82000	클립-EUI 커넥터 CLIP-EUI COONECTOR	01				●		
22	11403-06101	볼트-플랜지 BOLT-FLANGE	01				●		
23	11403-06201	볼트-플랜지 BOLT-FLANGE	02				●		
24	11403-06146K	볼트-플랜지 BOLT-FLANGE	06				●		
25	91230-82000	와이어링-히트 WIRING-HEAT	01						

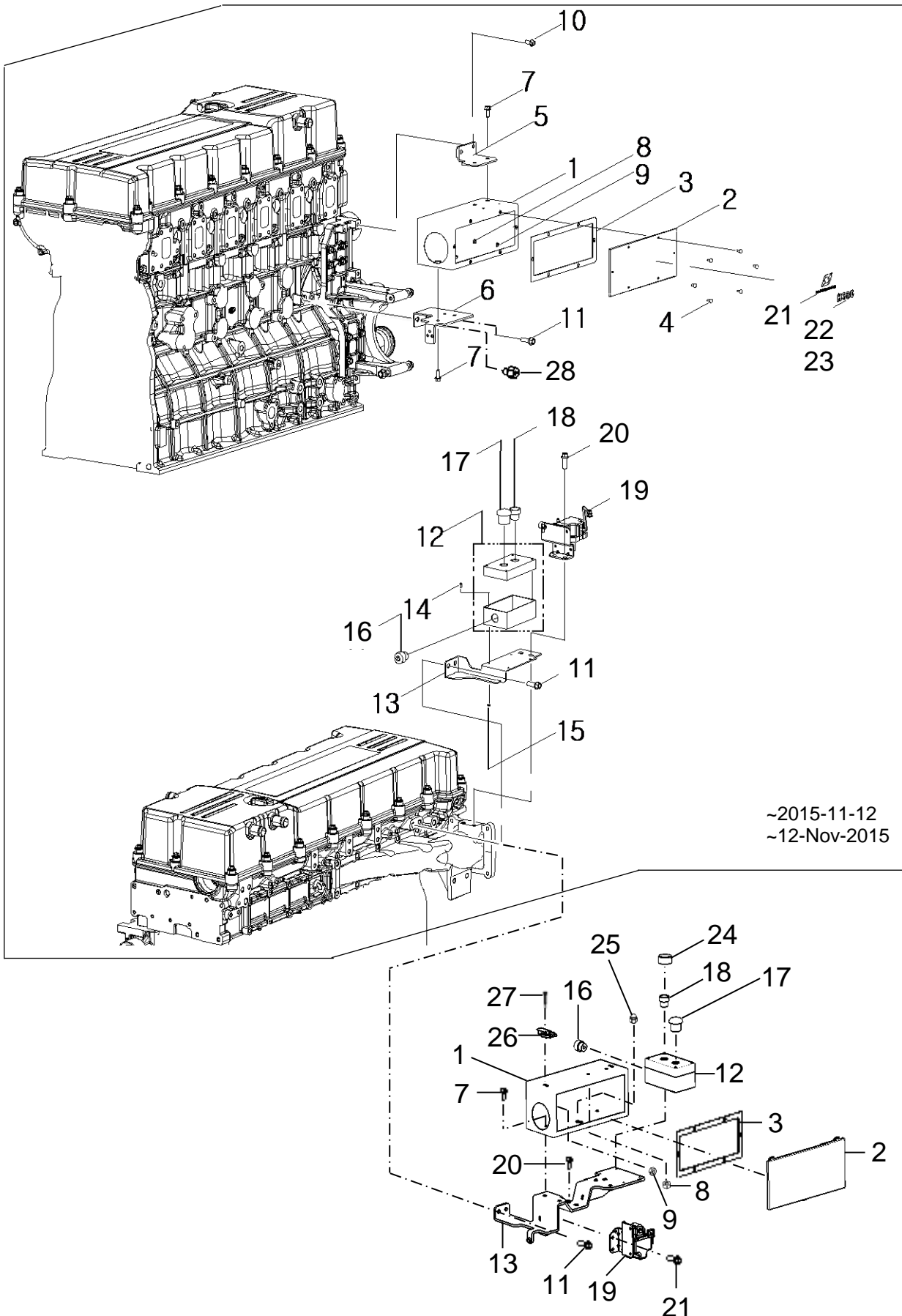
ECU & 센서 ECU & SENSOR



ECU & 센서 ECU & SENSOR

번호 NO.	부품 번호 PART NO.	부 품 명 DESCRIPTION	모델 및 수량 MODEL & QTY					알림 NOTICE	비고 REMARKS
			ALL	HD	HD				
				380	410				
1	39120-82MA1	ECU ECU		01					
	39120-82MB1	ECU ECU			01				
2	11403-08453	볼트 BOLT	04						
3	39180-22600	센서-크랭크샤프트 포지션 SENSOR-CRANKSHAFT POSITION	01				●		
4	39320-84400	센서-캠샤프트 포지션 SENSOR-CAMSHAFT POSITION	01				●		
5	39300-82000	센서-부스트 압력 SENSOR-BOOST PRESS.	01				●		
6	11403-06126K	볼트-플랜지 BOLT-FLANGE	02				●		
7	11403-06186K	볼트-플랜지 BOLT-FLANGE	02				●		
8	39188-22000	오링 O-RING	02				●		

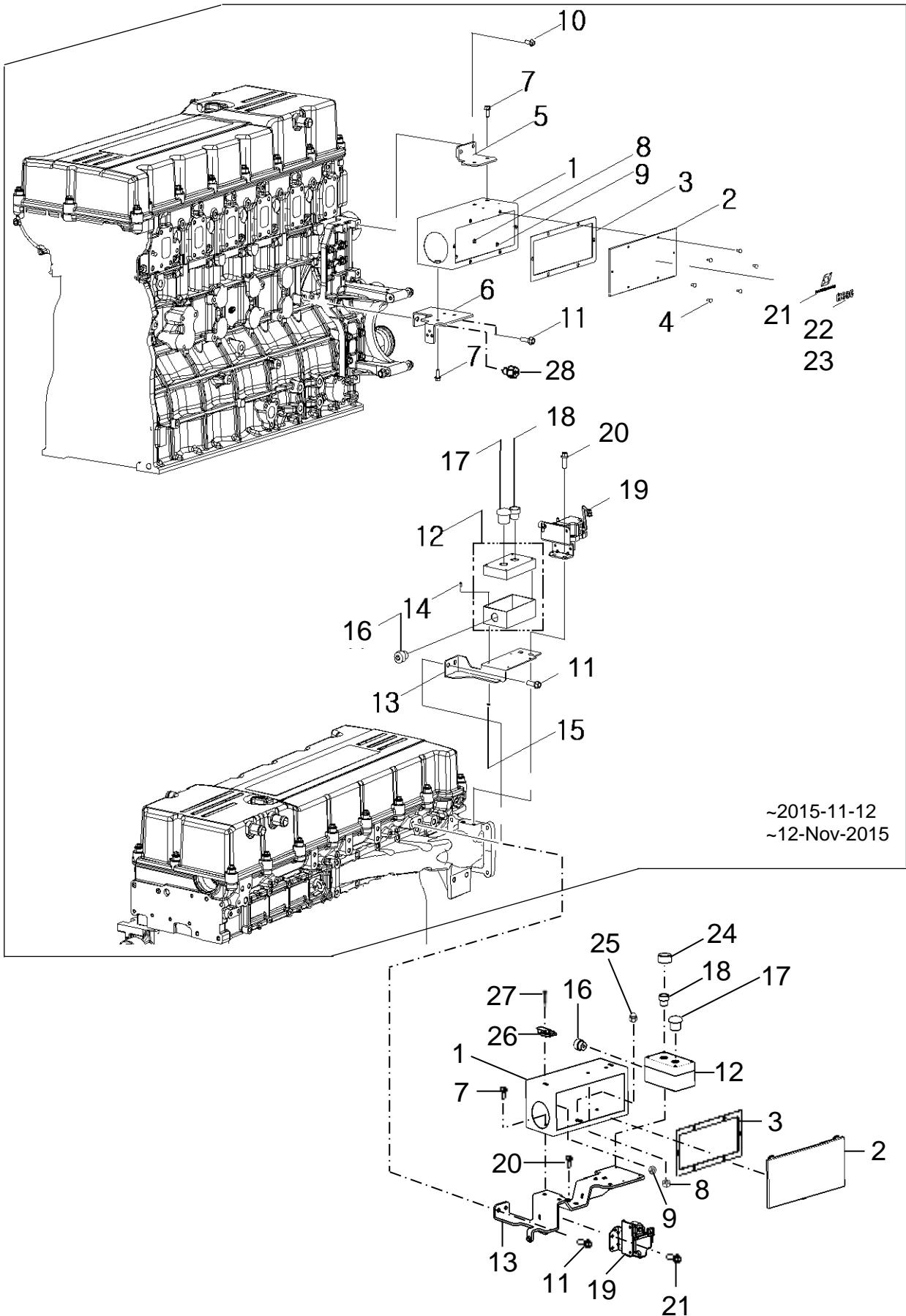
정션 박스 & 스위치 (1) JUNCTION BOX & SWITCH (1)



정션 박스 & 스위치 (1)
JUNCTION BOX & SWITCH (1)

번호 NO.	부품 번호 PART NO.	부 품 명 DESCRIPTION	모델 및 수량 MODEL & QTY					알림 NOTICE	비고 REMARKS
			ALL	HD 380	HD 410				
1	00700-4H112	박스_정션 BOX_JUNCTION	01					~ 2015-11-12 ~ 12-Nov-2015	
	00700-4H113		01					2015-11-13~ 13-Nov-2015~	
2	00700-4H1C0	커버_정션-박스 COVER_JUNCTION-BOX	01					~ 2015-11-12 ~ 12-Nov-2015	
	00700-4H1C2		01					2015-11-13~ 13-Nov-2015~	
3	00700-4H190	패드-정션-박스 PAD-JUNCTION_BOX	01					~ 2015-11-12 ~ 12-Nov-2015	
	00700-4H191		01					2015-11-13~ 13-Nov-2015~	
4	00111-5S107	서스-볼트 SUS-BOLT	06					~ 2015-11-12 ~ 12-Nov-2015	
5	00700-4H152	브라켓_정션_박스,상단 BRKT-JUNCTION_BOX,UPR	01					~ 2015-11-12 ~ 12-Nov-2015	
6	00700-4H154	브라켓_정션_박스,하단 BRKT-JUNCTION_BOX,LWR	01					~ 2015-11-12 ~ 12-Nov-2015	
	00700-4H153		01					2015-11-13~ 13-Nov-2015~	
7	11403-08126K	볼트-플랜지 BOLT-FLANGE	04						
8	00111-5S120	너트-로크(M5) NUT-LOCK(M5)	02						
9	00111-5S121	너트-로크(M6) NUT-LOCK(M6)	02						
10	11403-08186K	볼트-플랜지 BOLT-FLANGE	02					~ 2015-11-12 ~ 12-Nov-2015	
11	70102-10201	볼트-플랜지 BOLT-FLANGE	03						
12	00700-4H110	박스_스위치 BOX_SWITCH	01						
13	00700-4H150	브라켓_스위치_박스 BRKT-SWITCH_BOX	01					~ 2015-11-12 ~ 12-Nov-2015	
	00700-4H156		01					2015-11-13~ 13-Nov-2015~	
14	72041-04203	볼트-렌치 BOLT-WRENCH	04						
15	66001-04003	너트-로크(M4) NUT-LOCK(M4)	04					~ 2015-11-12 ~ 12-Nov-2015	
16	00700-4H192	케이블 락커 CABLE LOCKER	01						
17	00112-5S117	엔진 비상 스톱 스위치 ENGINE EMERGENCY STOP SWITCH	01						
18	00112-5S118	오일 배출 펌프 버튼 OIL EXTRACTION PUMP BUTTON	01						
19	36860-82100	릴레이-히터 RELAY-HEATER	01						
20	11404-10206K	볼트-플랜지 BOLT-FLANGE	02						
21	00900-4H1L1	스티커-A_현대씨즈올 STICKER-A_HYUNDAI SEASALL	01						
22	00900-4H1L2	스티커-H380 STICKER-H380		01					
23	00900-4H1L8	스티커-H410 STICKER-H410			01				
24	00740-6L1S0	오일 배출펌프 버튼 캡 OIL EXTRACTION PUMP BUTTON CAP	01						
25	63002-04009	너트-캡 NUT-CAP	02					2018-09-26~ 26-Sep-2018~	

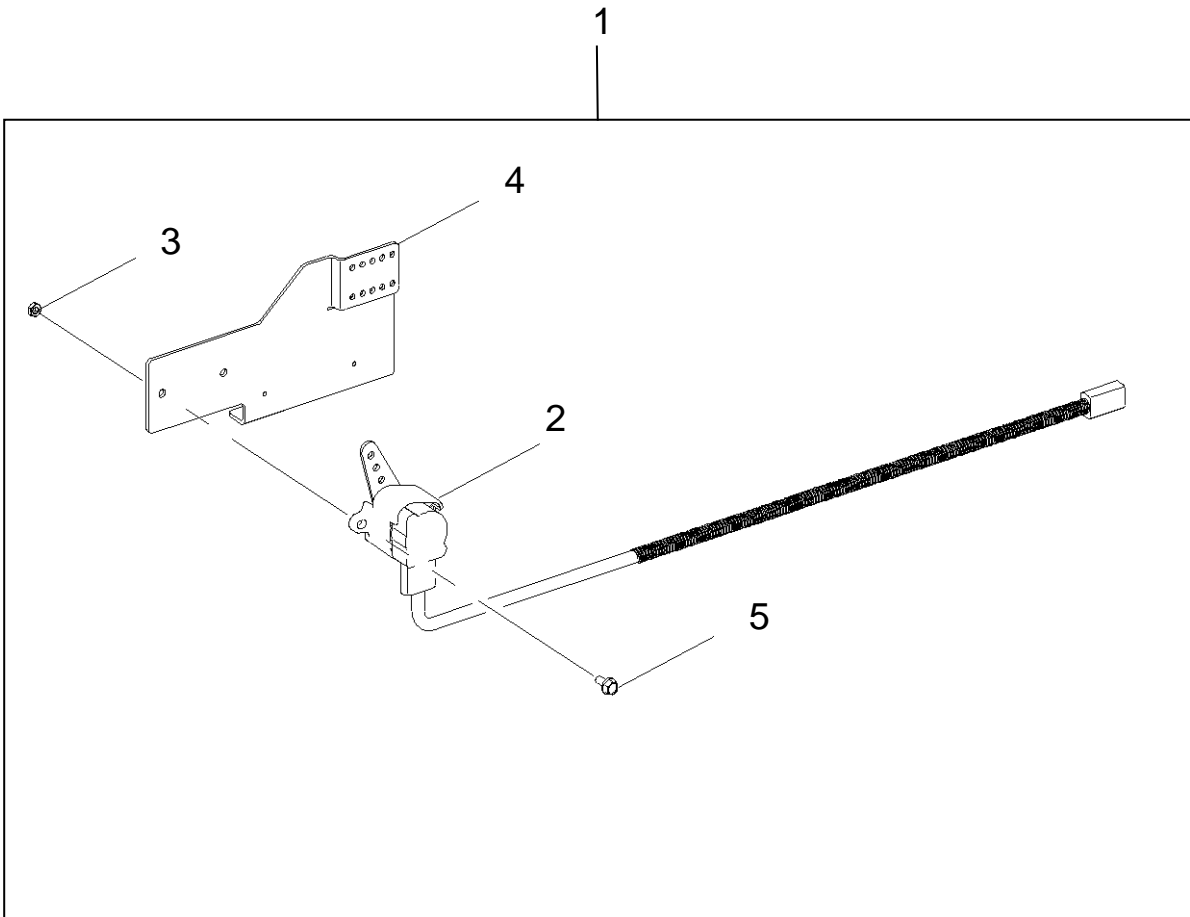
정션 박스 & 스위치 (2) JUNCTION BOX & SWITCH (2)



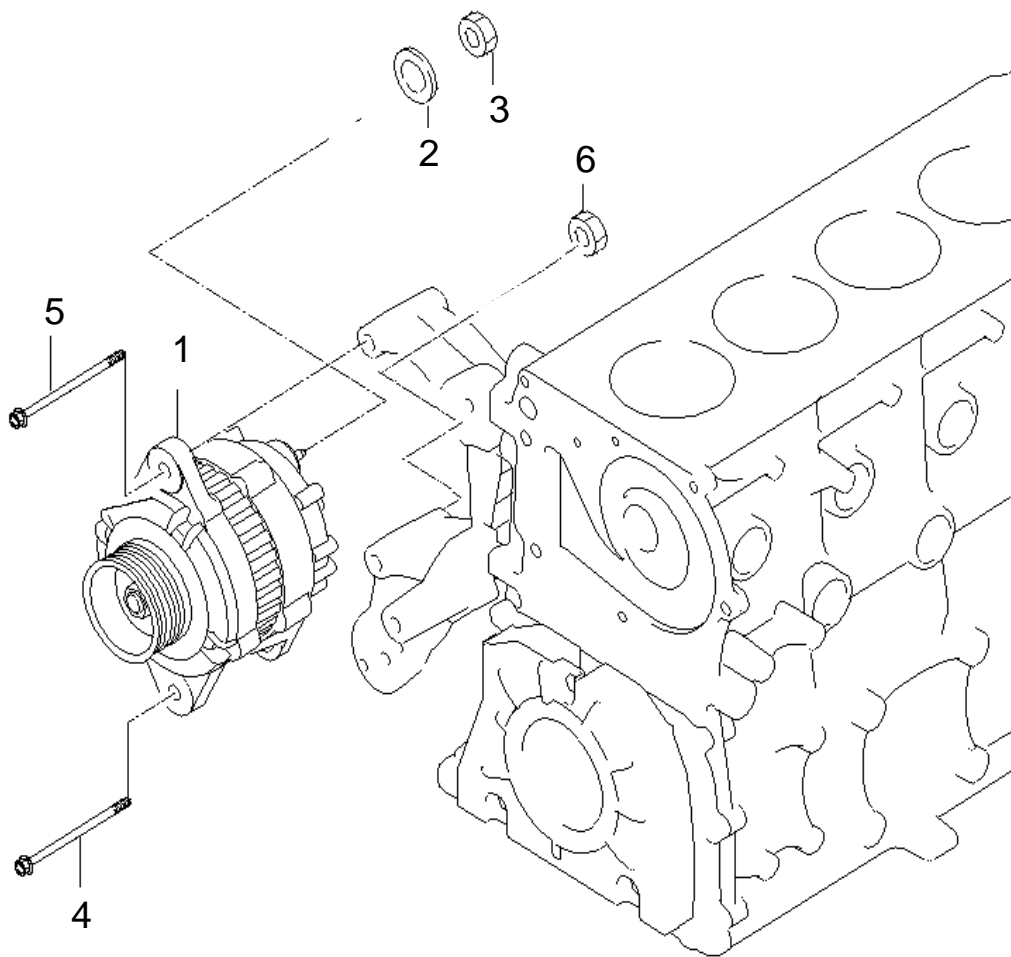
정선 박스 & 스위치 (2)
JUNCTION BOX & SWITCH (2)

번호 NO.	부품 번호 PART NO.	부 품 명 DESCRIPTION	모델 및 수량 MODEL & QTY					알림 NOTICE	비고 REMARKS
			ALL	HD 380	HD 410				
26	00700-BS1J1	클램프-이씨유 커버 CLAMP-ECU COVER	03					2015-11-13~ 13-Nov-2015~	
27	78082-04103	볼트 BOLT	06					2015-11-13~ 13-Nov-2015~	
28	00115-5S1B0	어댑터-그라운드 ADAPTER-GROUND	01						

컨트롤 CONTROL



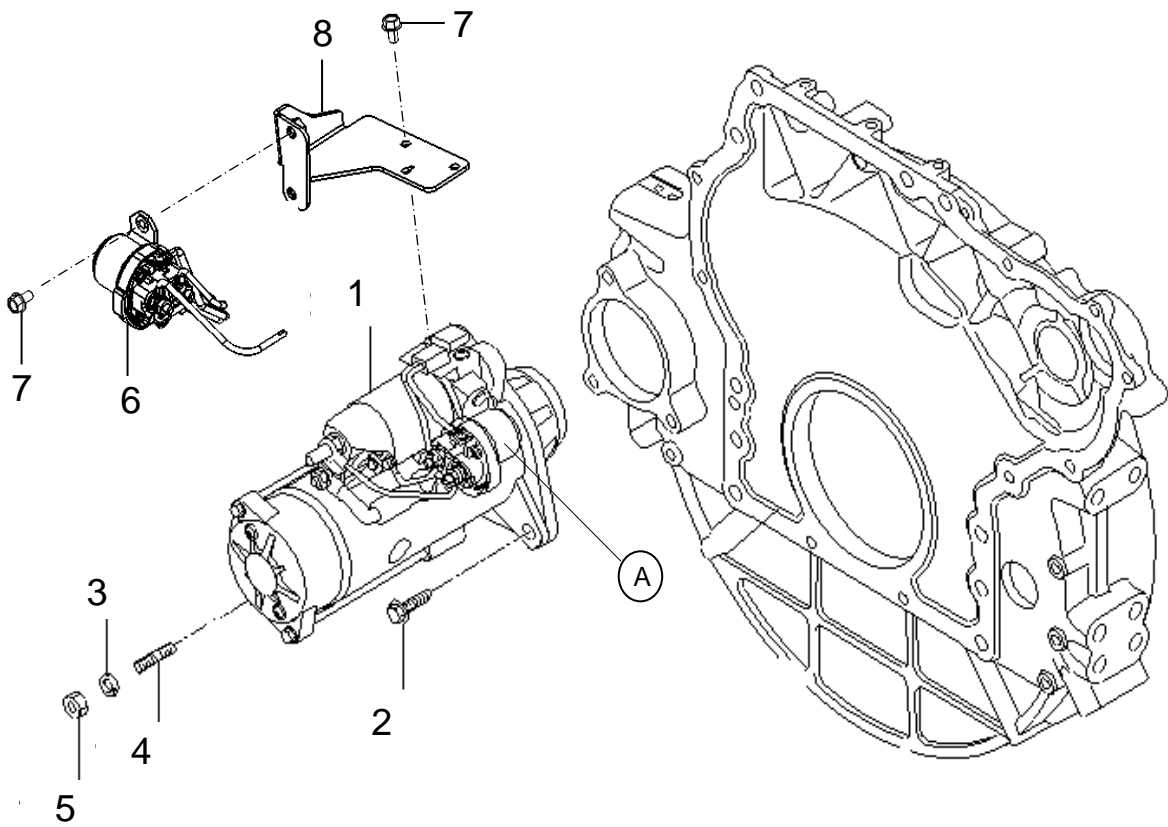
알터네이터 ALTERNATOR



알터네이터 ALTERNATOR

번호 NO.	부품 번호 PART NO.	부 품 명 DESCRIPTION	모델 및 수량 MODEL & QTY					알림 NOTICE	비고 REMARKS
			ALL	HD 380	HD 410				
1	37300-48000	알터네이터 어셈블리 ALTERNATOR ASSY	01						
2	51000-10023	스프링_와셔 SPRING_WAHSER	01						
3	61002-10003	너트 NUT	01						
4	37451-45500	볼트-플랜지 BOLT-FLANGE	01						
5	11403-12401	볼트-플랜지 BOLT-FLANGE	01						
6	13396-12007K	너트 NUT	01						

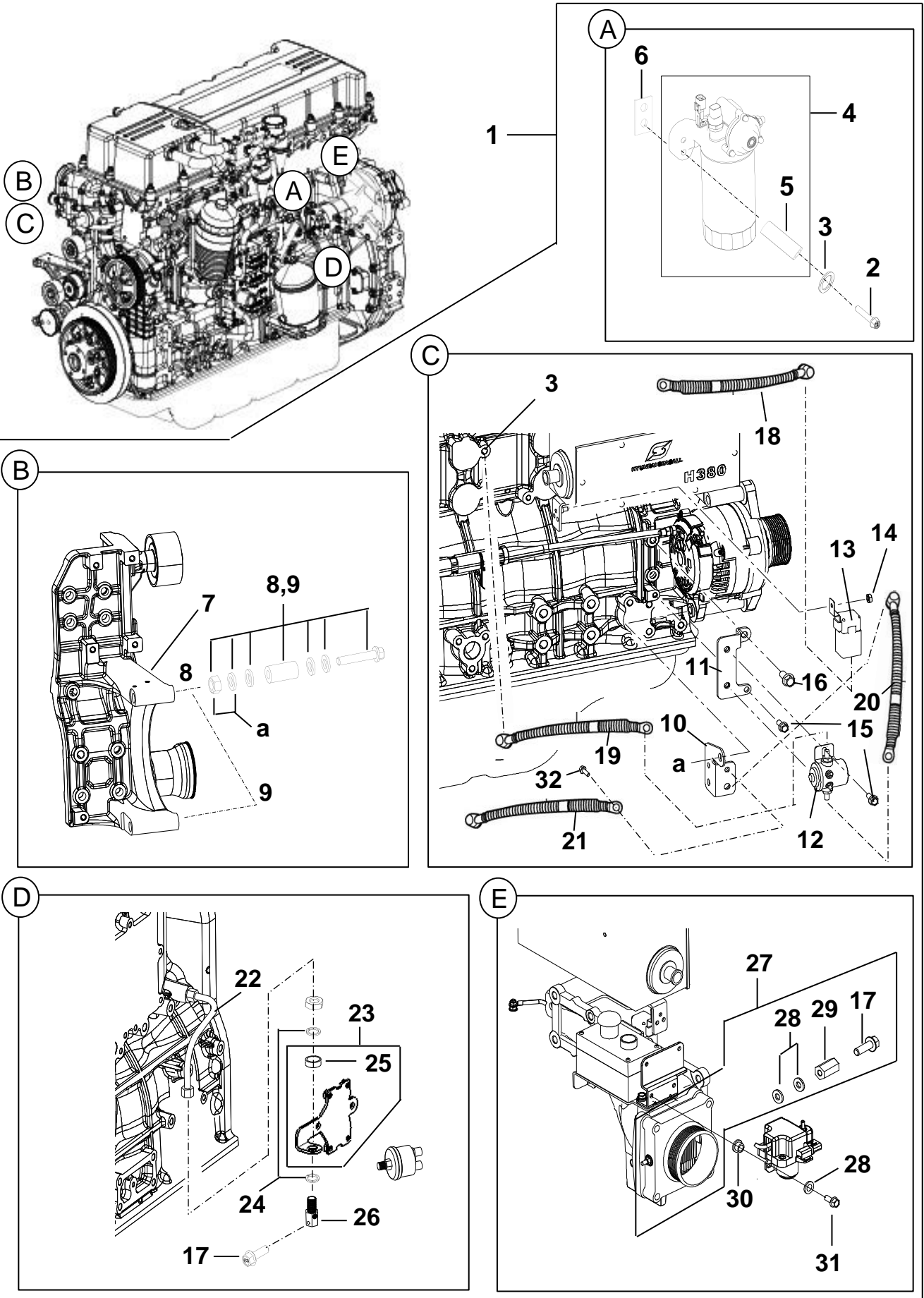
스타터 STARTER



스타터 STARTER

번호 NO.	부품 번호 PART NO.	부 품 명 DESCRIPTION	모델 및 수량 MODEL & QTY					알림 NOTICE	비고 REMARKS
			ALL	HD 380	HD 410				
			1	36100-82000	스타터 어셈블리 STARTER ASSY	01			
2	11961-12401	볼트 BOLT	02						
3	13602-12001	스프링 와셔 SPRING WASHER	01						
4	11546-12451	스터드 STUD	01						
5	13101-12001	너트 NUT	01						
6	36810-82000	스타터 릴레이 어셈블리 STARTER RELAY ASSY	01						
7	11403-06126K	볼트-플랜지 BOLT-FLANGE	04						
8	00700-4H157	브라켓, 스타터 솔 릴레이 BRKT_STARTER_SOL_RELAY	01						

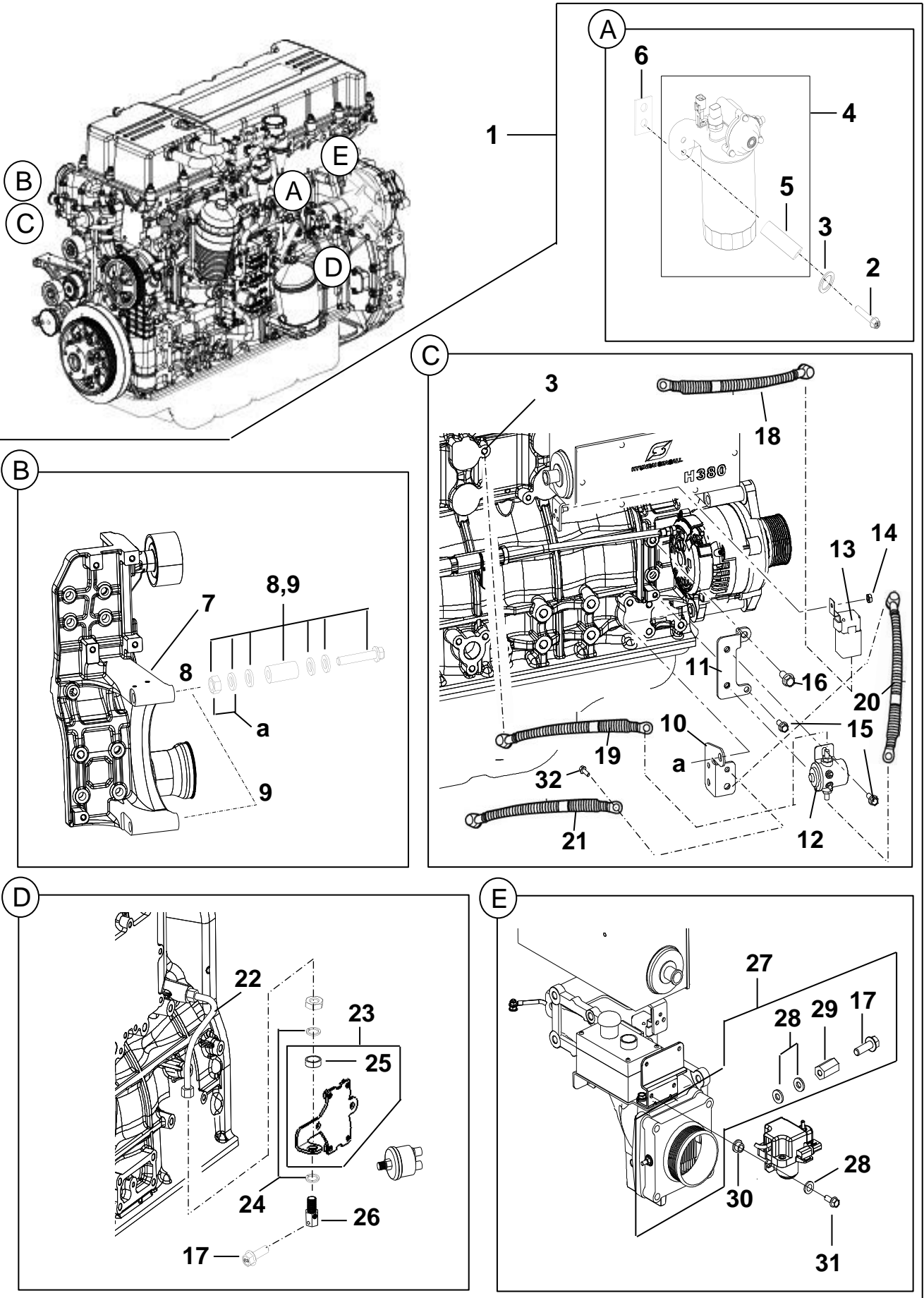
절연 시스템 (1) INSULATED SYSTEM (1)



절연 시스템 (1) INSULATED SYSTEM (1)

번호 NO.	부품 번호 PART NO.	부 품 명 DESCRIPTION	모델 및 수량 MODEL & QTY					알림 NOTICE	비고 REMARKS
			ALL	HD 380	HD 410				
1	00750-4H100	절연 어셈블리 INSULATED ASSY	01						2-33 포함 INC. 2-33
2	43153-5E000	볼트-플랜지 BOLT-FLANGE	04						
3	50000-10204	절연와셔 WASHER-INSULATED	04						
4	00750-6L360	연료필터 어셈블리-절연 FUEL FILTER ASSY-INSULATED	01						
5	HW750-4H2B8	절연 슬리브 SLEEVE-INSULATED(27mm)	04						
6	00750-4H206	절연 패드 INSULATED PANEL-FUEL FILTER(5T)	02						
7	00750-4H150	알터네이터 브라켓-2POLE BRKT_ALTERNATOR_2POLE_SYSTEM	01						
8	HW750-4H202	절연볼트 어셈블리 BOLT-INSULATED ASSY(110mm)	01						
9	HW750-4H200	절연볼트 어셈블리 BOLT-INSULATED ASSY(140mm)	01						
10	00750-6L151	그라운드 브라켓 BRKT-GROUND	01						
11	00750-4H152	컷 오프 솔 브라켓 BRKT- CUT OFF SOL	01						
12	00750-6L2R0	컷 오프 솔레노이드 CUT OFF SOL	01						
13	00700-4H1R4	릴레이 RELAY ASS'Y-RUBBER COVER	01						
14	00111-5S121	너트-록크 NUT-LOCK(M6)	01						
15	11403-08126K	볼트-플랜지 BOLT-FLANGE	04						
16	11403-10166K	볼트-플랜지 BOLT-FLANGE	01						
17	11233-06126K	스프링 와셔 볼트 BOLT-SPRING WASHER	02						
18	00750-4H1H2	컷오프 릴레이 와이어링 WIRING-CUT OFF RELAY	01						
19	00740-5S202	알터네이터 하우징 와이어링 WIRING-ALTERNATOR HOUSING	01						
20	00112-5S140	배터리 와이어링 WIRING-BATTERY	01						
21	00750-4H1H4	그라운드 와이어링 WIRING-GROUND	01						
22	00750-4H230	오일압력센더 절연호스 HOSE-OIL PRESSURE SENDER(INSULATED)	01						
23	00750-4H154	오일압력센더 브라켓어셈블리-절연 OIL PRESSURE SENDER BRKT ASSY-INSULATED	01						
24	50000-14204	절연와셔 WASHER-INSULATED	02						
25	HW750-4H2B6	절연 슬리브 SLEEVE-INSULATED(4mm)	01						
26	00750-4H2J0	오일압력 센더 절연 커넥터 CONNECTOR-OIL PRESSURE INSULATED	01						
27	00750-4H500	에어히터어셈블리-절연 AIR HEATER ASSY-INSULATED	01						
28	50000-06104	절연와셔 WASHER-INSULATED	04						
29	00750-4H203	에어히터 절연 어댑터 AIR HEATER ADAPTER-INSULATED	01						
30	00750-5S2B6	절연 부싱 BUSHING-INSULATED	02						

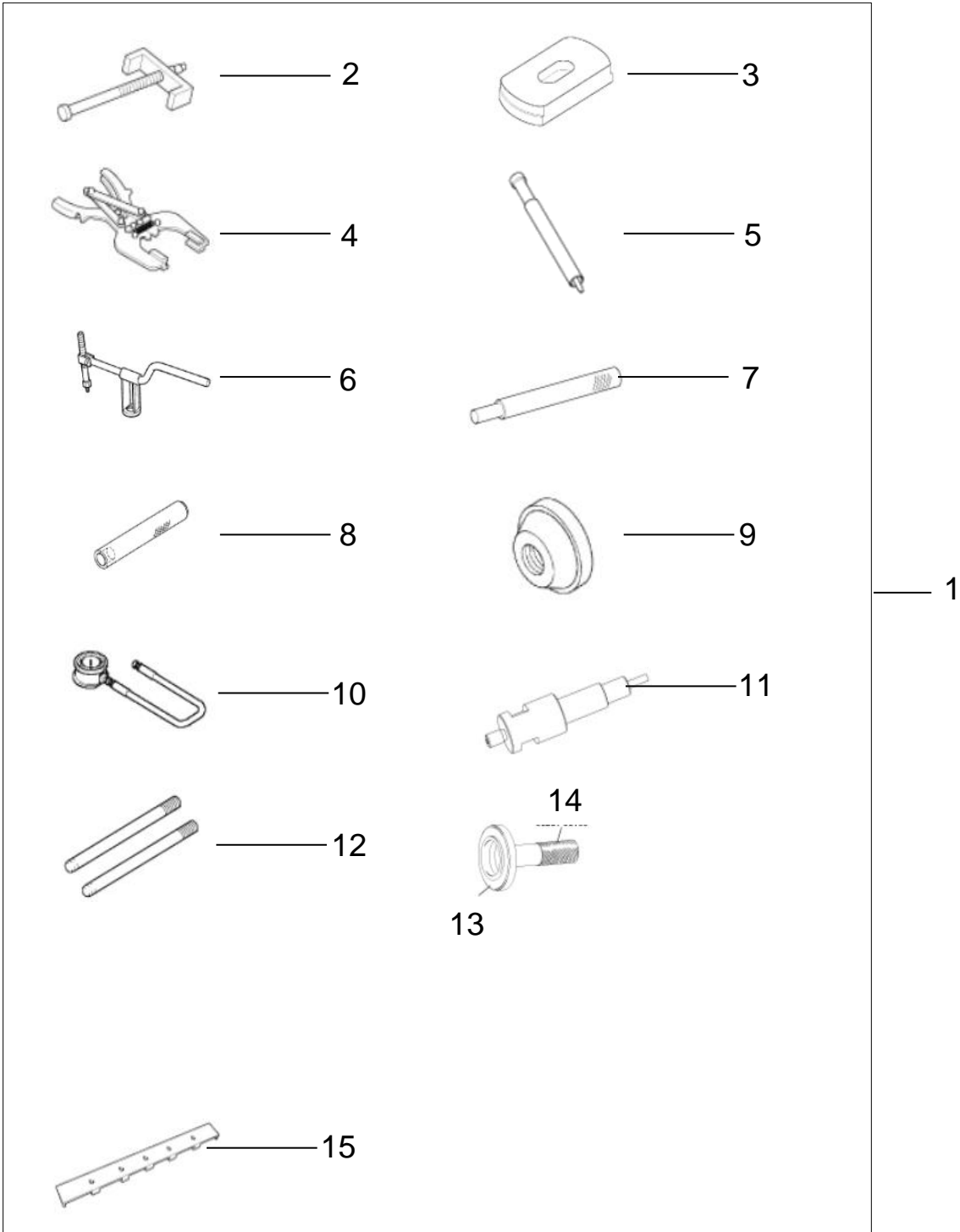
절연 시스템 (2) INSULATED SYSTEM (2)



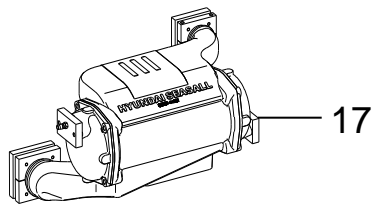
절연 시스템 (2)
INSULATED SYSTEM (2)

번호 NO.	부품 번호 PART NO.	부 품 명 DESCRIPTION	모델 및 수량 MODEL & QTY				알림 NOTICE	비고 REMARKS
			ALL	HD 380	HD 410			
31	11403-06126K	볼트-플랜지 BOLT-FLANGE	02					
32	11403-06186K	볼트-플랜지 BOLT-FLANGE	02					
33	70102-10201	볼트-플랜지 BOLT-FLANGE	01					

스페셜 툴 키트
SPECIAL TOOL KIT



16



17

엔진 오일
ENGINE OIL

